

Grupo Greening 2022, S.A.

Cuentas Anuales del
ejercicio anual terminado
el 31 de diciembre de 2023 e
Informe de Gestión, junto con el
Informe de Auditoría Independiente

INFORME DE AUDITORÍA DE CUENTAS ANUALES EMITIDO POR UN AUDITOR INDEPENDIENTE

A los accionistas de Grupo Greening 2022, S.A.:

Informe sobre las cuentas anuales

Opinión

Hemos auditado las cuentas anuales de Grupo Greening 2022, S.A. (la Sociedad), que comprenden el balance a 31 de diciembre de 2023, la cuenta de pérdidas y ganancias, el estado de cambios en el patrimonio neto, el estado de flujos de efectivo y la memoria correspondientes al ejercicio terminado en dicha fecha.

En nuestra opinión, las cuentas anuales adjuntas expresan, en todos los aspectos significativos, la imagen fiel del patrimonio y de la situación financiera de la Sociedad a 31 de diciembre de 2023, así como de sus resultados y flujos de efectivo correspondientes al ejercicio terminado en dicha fecha, de conformidad con el marco normativo de información financiera que resulta de aplicación (que se identifica en la nota 2.1 de la memoria) y, en particular, con los principios y criterios contables contenidos en el mismo.

Fundamento de la opinión

Hemos llevado a cabo nuestra auditoría de conformidad con la normativa reguladora de la actividad de auditoría de cuentas vigente en España. Nuestras responsabilidades de acuerdo con dichas normas se describen más adelante en la sección *Responsabilidades del auditor en relación con la auditoría de las cuentas anuales* de nuestro informe.

Somos independientes de la Sociedad de conformidad con los requerimientos de ética, incluidos los de independencia, que son aplicables a nuestra auditoría de las cuentas anuales en España según lo exigido por la normativa reguladora de la actividad de auditoría de cuentas. En este sentido, no hemos prestado servicios distintos a los de la auditoría de cuentas ni han concurrido situaciones o circunstancias que, de acuerdo con lo establecido en la citada normativa reguladora, hayan afectado a la necesaria independencia de modo que se haya visto comprometida.

Consideramos que la evidencia de auditoría que hemos obtenido proporciona una base suficiente y adecuada para nuestra opinión.

Cuestiones clave de la auditoría

Las cuestiones clave de la auditoría son aquellas cuestiones que, según nuestro juicio profesional, han sido de la mayor significatividad en nuestra auditoría de las cuentas anuales del periodo actual. Estas cuestiones han sido tratadas en el contexto de nuestra auditoría de las cuentas anuales en su conjunto, y en la formación de nuestra opinión sobre estas, y no expresamos una opinión por separado sobre esas cuestiones.

Deterioro de participaciones mantenidas en sociedades del Grupo y asociadas y créditos concedidos a las mismas

Descripción

La Sociedad es socio mayoritario de diversas sociedades, a través de las cuales, a su vez, participa indirectamente en otras sociedades que no cotizan en mercados regulados, manteniendo asimismo créditos a largo y corto plazo concedidos a las mismas, que tal y como se detalla en las notas 8.3 y 13.2 de la memoria representan el 71% del activo total del balance a 31 de diciembre de 2023.

La estimación del valor recuperable de estas inversiones requiere de la aplicación de juicios y estimaciones significativos por parte de los administradores, tanto en la determinación del método de valoración aplicable en cada caso, como en la consideración de las hipótesis clave establecidas para cada método en cuestión (estimación de resultados futuros, valoración de la situación financiera y patrimonial de las empresas del Grupo y asociadas, etc.).

Procedimientos aplicados en la auditoría

Nuestros procedimientos de auditoría han incluido el entendimiento de los procedimientos llevados a cabo por la Sociedad para evaluar la posible existencia de deterioro contable a registrar en relación con las citadas participaciones y créditos concedidos, evaluando la razonabilidad del método de valoración empleado para ello.

En este sentido, hemos obtenido las estimaciones realizadas por los administradores de la Sociedad en relación con el importe recuperable de cada inversión, revisando la información y los parámetros considerados y verificando la coherencia y la consistencia de las mismas con respecto a la información externa disponible. Para la determinación del importe recuperable de los créditos hemos llevado a cabo adicionalmente pruebas sustantivas de detalle mediante la revisión de los vencimientos de los contratos formalizados, y el análisis de la solvencia financiera y de las estimaciones de flujos de efectivo futuros a generar por el deudor, evaluando su suficiencia con respecto a los vencimientos esperados de los créditos suscritos.

Deterioro de participaciones mantenidas en sociedades del Grupo y asociadas y créditos concedidos a las mismas

Descripción

Los aspectos mencionados, así como la relevancia de las inversiones mantenidas a cierre del ejercicio, suponen que consideremos la situación descrita como uno de los aspectos más relevantes de nuestra auditoría.

Procedimientos aplicados en la auditoría

Por último, hemos evaluado los desgloses de información incluidos en las notas 4.5, 8.3 y 13.2 de las cuentas anuales adjuntas en relación con este aspecto.

Otra información: Informe de gestión

La otra información comprende exclusivamente el informe de gestión del ejercicio 2023, cuya formulación es responsabilidad de los administradores de la Sociedad y no forma parte integrante de las cuentas anuales.

Nuestra opinión de auditoría sobre las cuentas anuales no cubre el informe de gestión. Nuestra responsabilidad sobre el informe de gestión, de conformidad con lo exigido por la normativa reguladora de la actividad de auditoría de cuentas, consiste en evaluar e informar sobre la concordancia del informe de gestión con las cuentas anuales, a partir del conocimiento de la entidad obtenido en la realización de la auditoría de las citadas cuentas, así como en evaluar e informar de si el contenido y presentación del informe de gestión son conformes a la normativa que resulta de aplicación. Si, basándonos en el trabajo que hemos realizado, concluimos que existen incorrecciones materiales, estamos obligados a informar de ello.

Sobre la base del trabajo realizado, según lo descrito en el párrafo anterior, la información que contiene el informe de gestión concuerda con la de las cuentas anuales del ejercicio 2023 y su contenido y presentación son conformes a la normativa que resulta de aplicación.

Responsabilidad de los administradores y de la comisión de auditoría en relación con las cuentas anuales

Los administradores son responsables de formular las cuentas anuales adjuntas, de forma que expresen la imagen fiel del patrimonio, de la situación financiera y de los resultados de la Sociedad, de conformidad con el marco normativo de información financiera aplicable a la entidad en España, y del control interno que consideren necesario para permitir la preparación de cuentas anuales libres de incorrección material, debida a fraude o error.

En la preparación de las cuentas anuales, los administradores son responsables de la valoración de la capacidad de la Sociedad para continuar como empresa en funcionamiento, revelando, según corresponda, las cuestiones relacionadas con empresa en funcionamiento y utilizando el principio contable de empresa en funcionamiento excepto si los administradores tienen intención de liquidar la sociedad o de cesar sus operaciones, o bien no exista otra alternativa realista.

La comisión de auditoría es responsable de la supervisión del proceso de elaboración y presentación de las cuentas anuales.

Responsabilidades del auditor en relación con la auditoría de las cuentas anuales

Nuestros objetivos son obtener una seguridad razonable de que las cuentas anuales en su conjunto están libres de incorrección material, debida a fraude o error, y emitir un informe de auditoría que contiene nuestra opinión.

Seguridad razonable es un alto grado de seguridad pero no garantiza que una auditoría realizada de conformidad con la normativa reguladora de la actividad de auditoría de cuentas vigente en España siempre detecte una incorrección material cuando existe. Las incorrecciones pueden deberse a fraude o error y se consideran materiales si, individualmente o de forma agregada, puede preverse razonablemente que influyan en las decisiones económicas que los usuarios toman basándose en las cuentas anuales.

En el Anexo I de este informe de auditoría se incluye una descripción más detallada de nuestras responsabilidades en relación con la auditoría de las cuentas anuales. Esta descripción que se encuentra en las páginas seis y siete siguientes es parte integrante de nuestro informe de auditoría.

Informe sobre otros requerimientos legales y reglamentarios

Informe adicional para la comisión de auditoría

La opinión expresada en este informe es coherente con lo manifestado en nuestro informe adicional para la comisión de auditoría de la Sociedad de fecha 16 de abril de 2024.

Periodo de contratación

La Junta General Extraordinaria de Accionistas celebrada el 24 de enero de 2023 nos nombró como auditores de la Sociedad por un período de tres años, contados a partir del ejercicio finalizado el 31 de diciembre de 2023.

DELOITTE, S.L.

Inscrita en el R.O.A.C. nº S0692



José Antonio Farfán Manzanares

Inscrito en el R.O.A.C. nº 18123

16 de abril de 2024



DELOITTE, S.L.

2024 Núm. 11/24/00192

SELLO CORPORATIVO: 96,00 EUR

Informe de auditoría de cuentas sujeto
a la normativa de auditoría de cuentas
española o internacional

Anexo I de nuestro informe de auditoría

Adicionalmente a lo incluido en nuestro informe de auditoría, en este Anexo incluimos nuestras responsabilidades respecto a la auditoría de las cuentas anuales.

Responsabilidades del auditor en relación con la auditoría de las cuentas anuales

Como parte de una auditoría de conformidad con la normativa reguladora de la actividad de auditoría de cuentas vigente en España, aplicamos nuestro juicio profesional y mantenemos una actitud de escepticismo profesional durante toda la auditoría. También:

- Identificamos y valoramos los riesgos de incorrección material en las cuentas anuales, debida a fraude o error, diseñamos y aplicamos procedimientos de auditoría para responder a dichos riesgos y obtenemos evidencia de auditoría suficiente y adecuada para proporcionar una base para nuestra opinión. El riesgo de no detectar una incorrección material debida a fraude es más elevado que en el caso de una incorrección material debida a error, ya que el fraude puede implicar colusión, falsificación, omisiones deliberadas, manifestaciones intencionadamente erróneas, o la elusión del control interno.
- Obtenemos conocimiento del control interno relevante para la auditoría con el fin de diseñar procedimientos de auditoría que sean adecuados en función de las circunstancias, y no con la finalidad de expresar una opinión sobre la eficacia del control interno de la entidad.
- Evaluamos si las políticas contables aplicadas son adecuadas y la razonabilidad de las estimaciones contables y la correspondiente información revelada por los administradores.
- Concluimos sobre si es adecuada la utilización, por los administradores, del principio contable de empresa en funcionamiento y, basándonos en la evidencia de auditoría obtenida, concluimos sobre si existe o no una incertidumbre material relacionada con hechos o con condiciones que pueden generar dudas significativas sobre la capacidad de la Sociedad para continuar como empresa en funcionamiento. Si concluimos que existe una incertidumbre material, se requiere que llamemos la atención en nuestro informe de auditoría sobre la correspondiente información revelada en las cuentas anuales o, si dichas revelaciones no son adecuadas, que expresemos una opinión modificada. Nuestras conclusiones se basan en la evidencia de auditoría obtenida hasta la fecha de nuestro informe de auditoría. Sin embargo, los hechos o condiciones futuros pueden ser la causa de que la Sociedad deje de ser una empresa en funcionamiento.
- Evaluamos la presentación global, la estructura y el contenido de las cuentas anuales, incluida la información revelada, y si las cuentas anuales representan las transacciones y hechos subyacentes de un modo que logran expresar la imagen fiel.

Nos comunicamos con la comisión de auditoría de la entidad en relación con, entre otras cuestiones, el alcance y el momento de realización de la auditoría planificados y los hallazgos significativos de la auditoría, así como cualquier deficiencia significativa del control interno que identificamos en el transcurso de la auditoría.

También proporcionamos a la comisión de auditoría de la entidad una declaración de que hemos cumplido los requerimientos de ética aplicables, incluidos los de independencia, y nos hemos comunicado con la misma para informar de aquellas cuestiones que razonablemente puedan suponer una amenaza para nuestra independencia y, en su caso, de las correspondientes salvaguardas.

Entre las cuestiones que han sido objeto de comunicación a la comisión de auditoría de la entidad, determinamos las que han sido de la mayor significatividad en la auditoría de las cuentas anuales del periodo actual y que son, en consecuencia, las cuestiones clave de la auditoría.

Describimos esas cuestiones en nuestro informe de auditoría salvo que las disposiciones legales o reglamentarias prohíban revelar públicamente la cuestión.



GRUPO GREENING 2022, S.A.

BALANCE DE SITUACIÓN AL 31 DE DICIEMBRE DE 2023 Y 2022

(Miles de Euros)

ACTIVO	Notas de la Memoria	Ejercicio 2023	Ejercicio 2022	PATRIMONIO NETO Y PASIVO	Notas de la Memoria	Ejercicio 2023	Ejercicio 2022
ACTIVO NO CORRIENTE:		4.620.431	4.941.422	PATRIMONIO NETO:		27.273.122	5.634.847
Inmovilizado intangible-	5	315.558	2.318	FONDOS PROPIOS-	9	27.273.122	5.634.847
Desarrollo		193.738	-	Capital-		72.756	60.000
Aplicaciones informáticas		121.820	2.318	Capital		72.756	60.000
Inmovilizado material-	6	206.547	129.602	Prima de emisión		29.465.852	5.498.968
Instalaciones técnicas y otro inmovilizado material		206.547	129.602	Reservas-		(1.239.253)	7.485
Inversiones en empresas del Grupo y asociadas a largo plazo-	8.3 y 13.2	3.465.054	4.632.410	Legal y estatutarias		13.704	1.860
Instrumentos de patrimonio		1.565.054	417.410	Otras reservas		(1.252.957)	5.625
Créditos a empresas		1.900.000	4.215.000	Acciones y participaciones en patrimonio propias		(726.790)	-
Inversiones financieras a largo plazo-	8.1	577.557	177.092	Resultados de ejercicios anteriores-		-	(50.049)
Instrumentos de patrimonio		500.017	-	Resultados negativos de ejercicios anteriores		-	(50.049)
Créditos a terceros		-	100.000	Resultado del ejercicio		(299.443)	118.443
Otros activos financieros		77.540	77.092				
Activos por impuesto diferido	11.5	55.715	-				
				PASIVO NO CORRIENTE:		280.452	2.112.123
ACTIVO CORRIENTE:		28.168.772	3.876.453	Deudas a largo plazo-	10.2 y 13.2	-	1.800.000
Deudores comerciales y otras cuentas a cobrar-		4.368.062	1.291.098	Otros pasivos financieros		-	1.800.000
Clientes por ventas y prestaciones de servicios		43.237	13.301	Deudas con empresas del Grupo y asociadas a largo plazo	13.2	280.452	312.123
Clientes, empresas del Grupo y asociadas	13.2	4.038.391	1.151.311				
Deudores varios		272.798	59.781	PASIVO CORRIENTE:		5.235.629	1.070.905
Personal		-	7.661	Deudas a corto plazo-	10.1	2.125.393	345.769
Activos por impuesto corriente		-	-	Obligaciones y otros valores negociables		2.071.693	-
Otros créditos con las Administraciones Públicas	11.1	13.636	59.044	Deudas con entidades de crédito		53.700	219.546
Inversiones en empresas del Grupo y asociadas a corto plazo-	8.3 y 13.2	20.030.024	2.550.103	Otros pasivos financieros		-	126.223
Créditos a empresas		20.030.024	2.550.103	Deudas con empresas del Grupo y asociadas a corto plazo	13.2	340.841	108.495
Inversiones financieras a corto plazo-	8.2	317.225	12.642	Acreedores comerciales y otras cuentas a pagar-		2.769.395	616.641
Créditos a empresas		100.000	-	Proveedores, empresas del Grupo y asociadas	13.2	151.167	85.830
Otros activos financieros		217.225	12.642	Acreedores varios		565.576	110.462
Periodificaciones a corto plazo		190.851	-	Personal		250.506	-
Efectivo y otros activos líquidos equivalentes-		3.262.610	22.610	Pasivos por impuesto corriente	11.1	1.505.518	274.575
Tesorería		3.262.610	22.610	Otras deudas con las Administraciones Públicas	11.1	296.628	145.774
TOTAL ACTIVO		32.789.203	8.817.875	TOTAL PATRIMONIO NETO Y PASIVO		32.789.203	8.817.875

Las Notas 1 a 16 descritas en la memoria adjunta forman parte integrante del balance de situación al 31 de diciembre de 2023.



GRUPO GREENING 2022, S.A.

CUENTA DE PÉRDIDAS Y GANANCIAS DE LOS EJERCICIOS 2023 Y 2022

(Miles de Euros)

	Notas de la Memoria	Ejercicio 2023	Ejercicio 2022
OPERACIONES CONTINUADAS:			
Importe neto de la cifra de negocios-	12.1	4.671.550	1.938.733
Prestación de servicios		4.671.550	1.938.733
Trabajos realizados por la empresa para su activo	5	193.738	-
Otros ingresos de explotación-		37.117	83.683
Ingresos accesorios y otros de gestión corriente		25.754	1.133
Subvenciones de explotación incorporadas al resultado del ejercicio		11.363	82.550
Gastos de personal-	12.2	(2.746.149)	(874.928)
Sueldos, salarios y asimilados		(2.189.019)	(674.825)
Cargas sociales		(557.130)	(200.103)
Otros gastos de explotación-		(2.528.722)	(955.714)
Servicios exteriores		(2.528.722)	(954.498)
Tributos		-	(1.216)
Amortización del inmovilizado	5 y 6	(43.676)	(8.857)
Otros resultados		(12.171)	(232)
RESULTADO DE EXPLOTACIÓN		(428.313)	182.685
Ingresos financieros-		64.008	495
De valores negociables y otros instrumentos financieros-		64.008	495
En empresas del Grupo y asociadas	13.1	64.008	-
En terceros		-	495
Gastos financieros-	12.3	(93.582)	(25.256)
Por deudas con empresas del Grupo y asociadas		(10.254)	(2.486)
Por deudas con terceros		(83.328)	(22.770)
Diferencias de cambio		(4)	-
RESULTADO FINANCIERO		(29.578)	(24.761)
RESULTADO ANTES DE IMPUESTOS		(457.891)	157.924
Impuesto sobre Beneficios	11	158.448	(39.481)
RESULTADO DEL EJERCICIO PROCEDENTE DE OPERACIONES CONTINUADAS		(299.443)	118.443
RESULTADO DEL EJERCICIO		(299.443)	118.443

Las Notas 1 a 16 descritas en la memoria adjunta forman parte integrante de la cuenta de pérdidas y ganancias correspondiente al ejercicio 2023.

GRUPO GREENING 2022, S.A.

ESTADO DE CAMBIOS EN EL PATRIMONIO NETO DE LOS EJERCICIOS 2023 Y 2022

A) ESTADO DE INGRESOS Y GASTOS RECONOCIDOS

(Miles de Euros)

	Notas de la Memoria	Ejercicio 2023	Ejercicio 2022
RESULTADO DE LA CUENTA DE PÉRDIDAS Y GANANCIAS (I)		(299.443)	118.443
Ingresos y gastos imputados directamente al patrimonio neto:			
Por valoración de instrumentos financieros-		-	-
Por cobertura de flujos de efectivo		-	-
Subvenciones, donaciones y legados recibidos		-	-
Por ganancias y pérdidas actuariales y otros ajustes		-	-
Efecto impositivo		-	-
TOTAL INGRESOS Y GASTOS IMPUTADOS DIRECTAMENTE EN EL PATRIMONIO NETO (II)		-	-
Transferencias a la cuenta de pérdidas y ganancias:			
Por valoración de instrumentos financieros-		-	-
Por cobertura de flujos de efectivo		-	-
Subvenciones, donaciones y legados recibidos		-	-
Efecto impositivo		-	-
TOTAL TRANSFERENCIAS A LA CUENTA DE PÉRDIDAS Y GANANCIAS (III)		-	-
TOTAL INGRESOS Y GASTOS RECONOCIDOS (I+II+III)		(299.443)	118.443

Las Notas 1 a 16 descritas en la memoria adjunta forman parte integrante del estado de ingresos y gastos reconocidos correspondiente al ejercicio 2023.

GRUPO GREENING 2022, S.A.

ESTADO DE CAMBIOS EN EL PATRIMONIO NETO DE LOS EJERCICIOS 2023 Y 2022

B) ESTADO TOTAL DE CAMBIOS EN EL PATRIMONIO NETO

(Miles de Euros)

	Capital	Prima de Emisión	Reservas	Acciones Propias	Resultados de Ejercicios Anteriores	Resultado del Ejercicio	Total
SALDO AL CIERRE DEL EJERCICIO 2021	9.300	-	7.485	-	-	(50.049)	(33.264)
Ajustes por cambios de criterio 2021 y anteriores	-	-	-	-	-	-	-
Ajustes por errores 2021 y anteriores	-	-	-	-	-	-	-
SALDO AJUSTADO AL INICIO DEL EJERCICIO 2022	9.300	-	7.485	-	-	(50.049)	(33.264)
Total ingresos y gastos reconocidos	-	-	-	-	-	118.443	118.443
Operaciones con accionistas:							
Aumentos de capital	50.700	5.498.968	-	-	-	-	5.549.668
Otras variaciones del patrimonio neto							
Distribución resultados del ejercicio anterior	-	-	-	-	(50.049)	50.049	-
SALDO FINAL DEL EJERCICIO 2022	60.000	5.498.968	7.485	-	(50.049)	118.443	5.634.847
Ajustes por cambios de criterio 2022	-	-	-	-	-	-	-
Ajustes por errores 2022	-	-	-	-	-	-	-
SALDO AJUSTADO AL INICIO DEL EJERCICIO 2023	60.000	5.498.968	7.485	-	(50.049)	118.443	5.634.847
Total ingresos y gastos reconocidos	-	-	-	-	-	(299.443)	(299.443)
Operaciones con accionistas:							
Aumentos de capital	12.756	23.966.884	(1.326.822)	-	-	-	22.652.818
Operaciones con acciones propias (netas)	-	-	-	(726.790)	-	-	(726.790)
Otras variaciones del patrimonio neto							
Distribución resultados del ejercicio anterior	-	-	68.394	-	50.049	(118.443)	-
Otras operaciones	-	-	11.690	-	-	-	11.690
SALDO FINAL DEL EJERCICIO 2023	72.756	29.465.852	(1.239.253)	(726.790)	-	(299.443)	27.273.122

Las Notas 1 a 16 descritas en la memoria adjunta forman parte integrante del estado total de cambios en el patrimonio neto correspondiente al ejercicio 2023.

GRUPO GREENING 2022, S.A.

ESTADO DE FLUJOS DE EFECTIVO DE LOS EJERCICIOS 2023 Y 2022

(Miles de Euros)

	Notas de la Memoria	Ejercicio 2023	Ejercicio 2022
FLUJOS DE EFECTIVO DE LAS ACTIVIDADES DE EXPLOTACIÓN (I):		(2.724.306)	(874.382)
Resultado del ejercicio antes de impuestos		(457.891)	157.924
Ajustes al resultado-			
Amortización del inmovilizado	5 y 6	43.675	8.857
Ingresos financieros	13.1	(64.008)	(495)
Gastos financieros	12.3	93.583	25.256
Diferencias de cambio		4	-
Cambios en el capital corriente-			
Deudores y otras cuentas a cobrar		(3.076.964)	(1.271.342)
Otros activos corrientes		(190.851)	-
Acreedores y otras cuentas a pagar		934.923	230.179
Otros flujos de efectivo de las actividades de explotación-			
Pagos de intereses	12.3	(93.583)	(25.256)
Cobros de intereses	13.1	64.008	495
Cobros (pagos) por Impuesto sobre Beneficios		22.798	-
FLUJOS DE EFECTIVO DE LAS ACTIVIDADES DE INVERSIÓN (II):		(16.142.017)	(6.860.961)
Pagos por inversiones-			
Empresas del Grupo y asociadas		1.167.356	-
Inmovilizado material		-	84.152
Cobros por desinversiones-			
Empresas del Grupo y asociadas		(16.170.465)	(6.536.536)
Inmovilizado intangible	5	(317.501)	-
Inmovilizado material	6	(116.359)	(218.843)
Otros activos financieros		(705.048)	(189.734)
FLUJOS DE EFECTIVO DE LAS ACTIVIDADES DE FINANCIACIÓN (III):		22.106.327	7.743.375
Cobros y pagos por instrumentos de patrimonio-			
Emisión de instrumentos de patrimonio	9	22.652.818	5.549.668
Amortización de instrumentos de patrimonio	9	(726.790)	-
Cobros y pagos por instrumentos de pasivo financiero-			
Emisión de obligaciones y otros valores negociables		2.071.693	-
Emisión de deudas con entidades de crédito		-	219.546
Emisión de deudas con empresas del Grupo y asociadas		232.346	46.610
Emisión de otras deudas		-	1.927.551
Devolución y amortización de deudas con entidades de crédito		(165.851)	-
Devolución y amortización de deudas con empresas del Grupo y asociadas		(31.671)	-
Devolución y amortización de otras deudas		(1.926.218)	-
EFFECTO DE LAS VARIACIONES DE LOS TIPOS DE CAMBIO (IV)		(4)	-
AUMENTO/DISMINUCIÓN NETA DEL EFECTIVO O EQUIVALENTES (I+II+III+IV)		3.240.000	8.032
Efectivo o equivalentes al comienzo del ejercicio		22.610	14.578
Efectivo o equivalentes al final del ejercicio		3.262.610	22.610

Las Notas 1 a 16 descritas en la memoria adjunta forman parte integrante del estado de flujos de efectivo correspondiente al ejercicio 2023.



Grupo Greening 2022, S.A.

Memoria correspondiente al
ejercicio terminado el
31 de diciembre de 2023

1. Actividad de la empresa

La Sociedad GRUPO GREENING 2022, S.A. (anteriormente denominada Grupo Greening 2022, S.L.) es una compañía mercantil constituida por tiempo indefinido en España el día 13 de febrero de 2020 de conformidad con la Ley de Sociedades de Capital.

Su domicilio social se encuentra en Granada, Polígono Ind. El Florío, calle Alcayata, 4, siendo su número de identificación fiscal B19714559. Está inscrita en el Registro Mercantil de Granada 4, Tomo 1728, Libro 0, Sección, Folio 184, Hoja GR54381, Inscripción 1, de fecha 12 de marzo de 2020.

Con fecha 7 de diciembre de 2022, se elevó a público la transformación de la forma jurídica de la Sociedad pasando a ser sociedad anónima.

El objeto social de la Sociedad, de acuerdo con sus estatutos es:

- La adquisición, suscripción, tenencia, disfrute y enajenación de acciones y participaciones sociales de sociedades mercantiles en general, así como la dirección, gestión, control y administración de su cartera de sociedades participadas, como sociedad "Holding", para lo cual dispondrá de la correspondiente organización de medios materiales y personales.
- La creación y promoción de empresas y sociedades con objeto similar y la intervención directa o indirecta en ellas.
- La prestación de servicios de asistencia técnica, de gestión empresarial y de apoyo a las sociedades pertenecientes a su mismo grupo.
- La realización de todo tipo de actividades de carácter inmobiliario, en especial, las relativas a la adquisición, tenencia, arrendamiento, excluido el financiero, enajenación, promoción, rehabilitación y explotación por cualquier título de toda clase de bienes inmuebles.
- La prestación de servicios de asesoramiento en toda clase de proyectos inmobiliarios, en especial su gestión, construcciones y ejecución.
- La adquisición, tenencia, disfruta y transmisión por cualquier título, excepto el arrendamiento financiero, de cualesquiera bienes muebles, su administración, gestión, transformación y comercialización.

- La promoción y ejecución de todo tipo de obras públicas o privadas ya sea de obra nueva, reforma o rehabilitación, edificios, urbanizaciones, incluyendo movimientos de tierras, perforaciones, pozo y sondeos, obras de jardinería o paisajismo, reforestaciones.
- Dirección, ejecución y gestión de actividades, servicios y obras, principales o accesorios vinculados a proyectos de ingeniería civil y medio ambiental públicos o privados, incluyendo explotación o mantenimiento de servicios, infraestructuras o instalaciones y aquellas otras que sean complementarias con las anteriores.
- Dirección, ejecución y gestión de actividades, servicios y obras, principales o accesorios vinculados a la creación, gestión y administración de servicios o infraestructuras del ciclo integral del agua, con usos domésticos, industriales o agrícolas, desde la captación, potabilización, redes, suministro, gestión de consumos y facturación, saneamiento, tratamiento, depuración y vertido, manteamiento y aquellas otras que sea complementarias con las anteriores.
- Dirección, ejecución y gestión de actividades, servicios y obras, principales o accesorias, vinculadas a la creación, gestión, mantenimiento y administración de todo tipo de servicios públicos y privados de carácter urbano, incluida a ejecución de obras e instalaciones que hubieran de realizarse, ya sea en régimen de concesión administrativa o de arrendamiento.
- Servicios de limpieza de edificios, construcciones y obras. Preparación, conservación, mantenimiento, higienización, desinfección, desratización. La limpieza, lavado, planchado, clasificación y transporte de ropa.
- Recogida, tratamiento, reciclaje y valoración de todo tipo de residuos urbanos, asimilables a urbanos, industriales sanitarios, tratamiento y venta de productos residuales, así como la gestión y explotación de planta de tratamiento y transferencia de residuos.
- Prestación o intermediación en la presentación de servicios integrales de asistencia sanitaria y servicios de asistencia social. Servicio de ayuda y asistencia a domicilio, teleasistencia, explotación o gestión total o parcial de residencias, pisos tutelados, centros de día, comunidades terapéuticas y otros centros de acogida y rehabilitación. Transportes sanitario y acompañamiento de los colectivos antes citados: hospitalización a domicilio, y ayuda médica y de enfermería a domicilio, suministro de oxigenoterapia, control de gases, electromedicina, y actividades complementarias a las anteriores.
- Dirección, ejecución y gestión de actividades, servicios y obras, principales o accesorios vinculados a la creación, gestión y administración de infraestructuras de servicios energéticos integrales, incluyendo el desarrollo de la ingeniería, instalación, financiación, mantenimiento y explotación de todo tipo de servicios o proyectos dirigidos a la mejora de la eficiencia en el uso de la energía, en especial las energías renovables de producción solar, termo solar, eólica, biomasa, bioetanol e hidráulica.
- Dirección, ejecución y gestión de actividades, servicios y obras, principales o accesorios vinculados a la creación, gestión y administración de infraestructuras o servicios de carretera, ferrocarriles, puertos o aeropuertos.

- Dirección, ejecución y gestión de actividades, servicios y obras, principales o accesorios vinculados a la creación, gestión y administración de sistemas de control y automatización de todo tipo de redes e instalaciones eléctricas, telemandos, equipos informáticos necesarios para la gestión, informatización y racionalización del consumo de toda clase de energía.
- Dirección, ejecución y gestión de actividades, servicios y obras, principales o accesorios vinculados a la creación, gestión y administración servicios o infraestructuras de relacionados con la electrónica, de sistemas y redes de comunicación, telefónicas, telegráficas, señalización, protección civil, defensa y tráfico y transmisión y utilización de la voz y datos, medias y señales, así como de propagación, emisión, repetición y recepción de ondas de cualesquiera clases, de antenas repetidores, radio-enlace, ayuda a la navegación, equipos y elementos necesarios para su desarrollo.
- Dirección, ejecución y gestión de actividades, servicios y obras, principales o accesorios vinculados a la creación, gestión, mantenimiento, suministro y administración servicios o infraestructuras de aprovechamiento, producción, transformación, almacenamiento, transporte, canalización, distribución, utilización y medida de cualquier clase de energía y productos energéticos, incluido el suministro de sus equipos especiales.
- Venta, distribución y mantenimiento de todo tipo de material eléctrico. El comercio de equipo y materiales, formación, asistencia técnica y de ingeniería.
- Dirección y ejecución de toda clase de obras, montajes e instalaciones y mantenimiento de obras de ventilación, calefacción, climatización y frigoríficas, y para mejora de medio ambiente para toda clase de usos.
- Fabricación, transformación, elaboración, manipulación, reparación, mantenimiento y toda clase de operaciones de carácter industrial para su comercialización relacionadas con maquinaria, elementos, útiles, enseres, material eléctrico de protección, conductores desnudos y aislados, aisladores, herrajes y máquinas y herramientas y equipos auxiliares, de elemento y máquinas para el aprovechamiento, transformación, transporte y utilización de toda clase de energías y productos energéticos: de bombas elevadoras de luidos y gases, canalizaciones y demás elementos, mecanismos, instrumentos accesorios, repuestos y materiales necesarios para la ejecución, realización de cualesquiera obras, instalaciones y montajes industriales, agrícolas, navales, de transporte y comunicaciones, mineros y demás relacionados.
- Servicios integrales de logística de mercancías, tales como: carga, descarga, estiba y desestiba, transporte, distribución, colocación, clasificación, control de almacén, preparación de inventarios, reposición, control de existencias en almacenes y almacenamiento de todo tipo de mercancías, excluidas las sometidas a legislación especial.
- Desarrollo de proyectos de investigación, desarrollo e innovación tecnológica y empresarias (I+D+I), y todos los relacionados con la innovación tecnológica y empresarial.
- Servicios de ingeniería y actividades relacionadas con el asesoramiento técnico, como actividad propia o complementaria del resto de actividades previstas en el objeto social.

Durante los ejercicios 2023 y 2022, las actividades principales llevadas a cabo por la Sociedad son los tres primeros puntos indicados anteriormente: dirección, gestión, control y administración de su cartera de sociedades participadas, como sociedad "Holding", creación de empresas y prestación de servicios a empresas del grupo.

Tal y como se describe en la Nota 9 con fecha 5 de abril de 2023 la Junta General de Accionistas aprobó una ampliación de capital por importe total de 11.687 euros con una prima de emisión asociada de 22.988.309 euros quedando totalmente suscrita y desembolsada. Adicionalmente, se aprobó la incorporación de las acciones nuevas al segmento de negociación BME Growth de BME MTF Equity, que han sido incorporadas a negociación en el mencionado mercado con fecha 17 de abril de 2023.

La Sociedad es cabecera de grupo de entidades dependientes, y de acuerdo con la legislación vigente, está obligada a formular separadamente cuentas consolidadas. Las cuentas anuales consolidadas de Grupo Greening 2022, S.A. del ejercicio 2023 han sido formuladas por los administradores, en reunión de su Consejo de Administración celebrado el día 22 de marzo de 2024. Las cuentas anuales consolidadas del ejercicio 2022, fueron aprobadas por la Junta General de Accionistas de Grupo Greening 2022, S.A. celebrada el 16 de febrero de 2023 y depositadas en el Registro Mercantil de Granada.

Las cuentas anuales consolidadas del ejercicio 2023 se han preparado de acuerdo con las Normas para la formulación de cuentas anuales consolidadas aprobadas por el Real Decreto 1159/2010 y el Plan General de Contabilidad aprobado por el Real Decreto 1514/2007 y por el Real Decreto 1/2021. De acuerdo con el contenido de dichas cuentas anuales consolidadas el importe total de patrimonio neto es positivo por importe de 33,7 millones de euros el resultado consolidado del ejercicio es positivo por importe de 3,4 millones de euros y el importe de los activos y cifras de negocios consolidados ascienden a 112,8 y 100,6 millones de euros, respectivamente.

La moneda funcional con la que opera la Sociedad es el euro.

2. Bases de presentación de las cuentas anuales

2.1. *Marco normativo de información financiera aplicable a la Sociedad-*

Estas cuentas anuales han sido formuladas por el Consejo de Administración de acuerdo con el marco normativo de información financiera aplicable a la Sociedad, que es el establecido en:

- a. Código de Comercio y la restante legislación mercantil.
- b. Plan General de Contabilidad aprobado por el Real Decreto 1514/2007, el cual ha sido modificado por el Real Decreto 602/2016 y por el Real Decreto 1/2021, y sus adaptaciones sectoriales.
- c. Las normas de obligado cumplimiento aprobadas por el Instituto de Contabilidad y Auditoría de Cuentas en desarrollo del Plan General de Contabilidad y sus normas complementarias.
- d. El resto de la normativa contable española que resulte de aplicación.

2.2. Imagen fiel-

Las presentes cuentas anuales han sido obtenidas de los registros contables de la Sociedad y se presentan de acuerdo con el marco normativo de información financiera que le resulta de aplicación y en particular, los principios y criterios contables en él contenidos, de forma que muestran la imagen fiel del patrimonio, de la situación financiera y de los resultados de la Sociedad habidos durante el correspondiente ejercicio. Estas cuentas anuales, que han sido formuladas por el Consejo de Administración de la Sociedad el 22 de marzo de 2024, se someterán a la aprobación por los accionistas, estimándose que serán aprobadas sin modificación alguna. Por su parte las cuentas anuales del ejercicio 2022 fueron aprobadas por Junta General de Accionistas el 16 de febrero de 2023.

2.3. Principios contables no obligatorios aplicados-

No se han aplicado principios contables no obligatorios. Adicionalmente, el Consejo de Administración ha formulado estas cuentas anuales teniendo en consideración la totalidad de los principios y normas contables de aplicación obligatoria que tienen un efecto significativo en dichas cuentas anuales. No existe ningún principio contable que, siendo obligatorio, haya dejado de aplicarse.

2.4. Aspectos críticos de la valoración y estimación de la incertidumbre-

En la elaboración de las presentes cuentas anuales se han utilizado estimaciones realizadas por el Consejo de Administración de la Sociedad para valorar algunos de los activos, pasivos, ingresos, gastos y compromisos que figuran registrados en ellas. Básicamente, estas estimaciones se refieren a:

- La vida útil del inmovilizado intangible y material (véanse Notas 4.1 y 4.2).
- La evaluación de posibles pérdidas por deterioro de determinados activos (véanse Notas 4.3 y 4.5).
- El cálculo de provisiones y, en su caso, evaluación de contingencias (véase Nota 4.9).

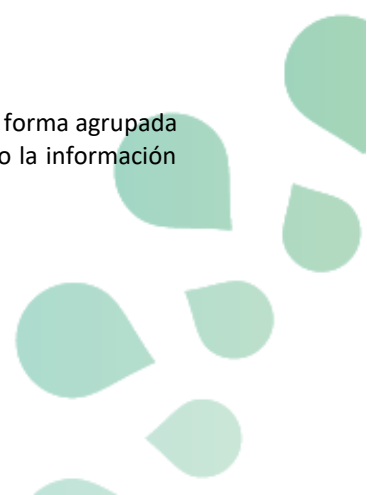
A pesar de que estas estimaciones se han realizado sobre la base de la mejor información disponible al cierre del ejercicio 2023, es posible que acontecimientos que puedan tener lugar en el futuro obliguen a modificarlas (al alza o a la baja) en los próximos ejercicios, lo que se realizaría, en su caso, de forma prospectiva.

2.5. Comparación de la información -

La información contenida en esta memoria referida al ejercicio 2022 se presenta a efectos comparativos con la información del ejercicio 2023.

2.6. Agrupación de partidas-

Determinadas partidas del balance y de la cuenta de pérdidas y ganancias se presentan de forma agrupada para facilitar su comprensión, si bien, en la medida en que sea significativa, se ha incluido la información desagregada en las correspondientes notas de la memoria.



2.7. Cambios en criterios contables-

Durante el ejercicio 2023, no se ha producido ningún cambio de criterio contable significativo adicional respecto a los criterios aplicados en el ejercicio 2022.

2.8. Corrección de errores-

En la formulación de las presentes cuentas anuales no se ha detectado ningún error significativo que haya supuesto la reexpresión de los importes incluidos en las cuentas anuales del ejercicio 2022.

3. Distribución del resultado

La propuesta de distribución del resultado del ejercicio formulada por el Consejo de Administración de la Sociedad y que se someterá a la aprobación de los accionistas es la siguiente (en euros):

	Euros
Base: Pérdidas y ganancias del ejercicio	(299.443)
Distribución: A resultados negativos de ejercicios anteriores	(299.443)
	-

Desde su constitución, la Sociedad no ha distribuido dividendos.

4. Normas de registro y valoración

Las principales normas de registro y valoración utilizadas por la Sociedad en la elaboración de las presentes cuentas anuales, de acuerdo con las establecidas por el Plan General de Contabilidad, han sido las siguientes:

4.1. Inmovilizado intangible-

Como norma general, el inmovilizado intangible se valora inicialmente por su precio de adquisición o coste de producción. Posteriormente se valora a su coste minorado por la correspondiente amortización acumulada y, en su caso, por las pérdidas por deterioro que haya experimentado. Dichos activos se amortizan en función de su vida útil. Cuando la vida útil de estos activos no puede estimarse de manera fiable se amortizan en un plazo de diez años.

a) Gastos de Investigación y Desarrollo:

La Sociedad sigue el criterio de registrar en la cuenta de pérdidas y ganancias los gastos de investigación en los que incurre a lo largo del ejercicio (si se optara por activarlos, se mencionará esta circunstancia). Respecto a los gastos de desarrollo, éstos se activan cuando se cumplen las siguientes condiciones:

- Están específicamente individualizados por proyectos y su coste puede ser claramente establecido.

- Existen motivos fundados para confiar en el éxito técnico y en la rentabilidad económico-comercial del proyecto.

Los activos así generados se amortizan linealmente a lo largo de su vida útil (en un periodo máximo de 5 años).

Si existen dudas sobre el éxito técnico o la rentabilidad económica del proyecto, entonces los importes registrados en el activo se imputan directamente a la cuenta de pérdidas y ganancias del ejercicio.

b) Aplicaciones informáticas

La Sociedad registra en este epígrafe los importes satisfechos por el acceso a la propiedad o al uso, o los costes incurridos en la adquisición y desarrollo de programas de ordenador, incluidos los costes de desarrollo de las páginas web, únicamente en los casos en que se prevé que su utilización abarcará varios ejercicios. Los costes de mantenimiento de las aplicaciones informáticas se registran en la cuenta de pérdidas y ganancias del ejercicio en que se incurren. La amortización de las aplicaciones informáticas se realiza aplicando el método lineal durante un periodo de cuatro años.

4.2. Inmovilizado material-

El inmovilizado material se valora inicialmente por su precio de adquisición o coste de producción, y posteriormente se minorará por la correspondiente amortización acumulada y las pérdidas por deterioro, si las hubiera, conforme al criterio mencionado en la Nota 4.3.

Los gastos de conservación y mantenimiento de los diferentes elementos que componen el inmovilizado material se imputan a la cuenta de pérdidas y ganancias del ejercicio en que se incurren. Por el contrario, los importes invertidos en mejoras que contribuyen a aumentar la capacidad o eficiencia o a alargar la vida útil de dichos bienes se registran como mayor coste de los mismos.

La Sociedad amortiza el inmovilizado material siguiendo el método lineal, aplicando porcentajes de amortización anual calculados en función de los años de vida útil estimada de los respectivos bienes, según el siguiente detalle:

	Porcentaje de Amortización
Mobiliario	10%
Equipos Procesos de Información	25%
Otras Instalaciones	5%
Otro Inmovilizado Material	25%



4.3. Deterioro de valor de inmovilizado intangible y material-

La Sociedad evalúa al menos al cierre de cada ejercicio si existen indicios de pérdidas por deterioro de valor de su inmovilizado, que reduzcan el valor recuperable de dichos activos a un importe inferior al de su valor en libros. Si existe cualquier indicio, se estima el valor recuperable del activo con el objeto de determinar el alcance de la eventual pérdida por deterioro de valor. En caso de que el activo no genere flujos de efectivo que sean independientes de otros activos o grupos de activos, la Sociedad calcula el valor recuperable de la unidad generadora de efectivo (UGE) a la que pertenece el activo.

El valor recuperable de los activos es el mayor entre su valor razonable menos los costes de venta y su valor en uso.

En el caso de que el importe recuperable estimado sea inferior al valor neto en libros del activo, se registra la correspondiente pérdida por deterioro con cargo a la cuenta de pérdidas y ganancias, reduciendo el valor en libros del activo a su importe recuperable. Una vez reconocida la corrección valorativa por deterioro o su reversión, se ajustan las amortizaciones de los ejercicios siguientes considerando el nuevo valor contable.

No obstante, lo anterior, si de las circunstancias específicas de los activos se pone de manifiesto una pérdida de carácter irreversible, ésta se reconoce directamente en pérdidas procedentes del inmovilizado de la cuenta de pérdidas y ganancias.

Cuando una pérdida por deterioro de valor revierte posteriormente, el importe en libros del activo o de la unidad generadora de efectivo se incrementa en la estimación revisada de su importe recuperable, pero de tal modo que el importe en libros incrementado no supere el importe en libros que se habría determinado de no haberse reconocido ninguna pérdida por deterioro en ejercicios anteriores. Dicha reversión de una pérdida por deterioro de valor se reconoce como ingreso.

4.4. Arrendamientos-

Los arrendamientos se clasifican como arrendamientos financieros siempre que de las condiciones de los mismos se deduzca que se transfieren al arrendatario sustancialmente los riesgos y beneficios inherentes a la propiedad del activo objeto del contrato. Los demás arrendamientos se clasifican como arrendamientos operativos.

Arrendamiento operativo

Los ingresos y gastos derivados de los acuerdos de arrendamiento operativo se cargan a la cuenta de pérdidas y ganancias en el ejercicio en que se devengan.

Asimismo, en el caso del arrendador, el coste de adquisición del bien arrendado se presenta en el balance conforme a su naturaleza, incrementado por el importe de los costes del contrato directamente imputables, los cuales se reconocen como gasto en el plazo del contrato, aplicando el mismo criterio utilizado para el reconocimiento de los ingresos del arrendamiento.

Cualquier cobro o pago que pudiera realizarse al contratar un arrendamiento operativo se tratará como un cobro o pago anticipado que se imputará a resultados a lo largo del periodo del arrendamiento, a medida que se cedan o reciban los beneficios del activo arrendado.

4.5. Instrumentos financieros-

4.5.1 Activos financieros

Clasificación -

Los activos financieros que posee la Sociedad se clasifican en las siguientes categorías:

- a) Activos financieros a coste amortizado: incluye activos financieros, incluso los admitidos a negociación en un mercado organizado, para los que la Sociedad mantiene la inversión con el objetivo de percibir los flujos de efectivo derivados de la ejecución del contrato, y las condiciones contractuales del activo dan lugar, en fechas especificadas, a flujos de efectivo que son únicamente cobros de principal e intereses sobre el importe del principal pendiente.

Con carácter general, se incluyen en esta categoría:

- i) Créditos por operaciones comerciales: originados en la venta de bienes o en la prestación de servicios por operaciones de tráfico con cobro aplazado.
 - ii) Créditos por operaciones no comerciales: proceden de operaciones de préstamo o créditos concedidos por la Sociedad cuyos cobros son de cuantía determinada o determinable.
- b) Activos financieros a valor razonable con cambios en el patrimonio neto: se incluyen en esta categoría los activos financieros cuyas condiciones contractuales dan lugar, en fechas especificadas, a flujos de efectivo que son únicamente cobros de principal e intereses sobre el importe del principal pendiente, y no se mantienen para negociar ni procede su clasificación en la categoría anterior. También se incluirán en esta categoría las inversiones en instrumentos de patrimonio designadas irrevocablemente por la Sociedad en el momento de su reconocimiento inicial, siempre y cuando que no se mantengan para negociar ni deban valorarse al coste.
 - c) Activos financieros a coste: se incluyen en esta categoría las siguientes inversiones: a) instrumentos de patrimonio de empresas del Grupo, multigrupo y asociadas; b) instrumentos de patrimonio cuyo valor razonable no pueda determinarse con fiabilidad, y los derivados que tengan como subyacente a estas inversiones; c) activos financieros híbridos cuyo valor razonable no pueda estimarse de manera fiable, salvo que se cumplan los requisitos para su contabilización a coste amortizado; d) aportaciones realizadas en contratos de cuentas en participación y similares; e) préstamos participativos con intereses de carácter contingente; f) activos financieros que deberían clasificarse en la siguiente categoría pero su valor razonable no puede estimarse de forma fiable.

Se consideran empresas del Grupo aquellas vinculadas con la Sociedad por una relación de control, y empresas asociadas aquellas sobre las que la Sociedad ejerce una influencia significativa. Adicionalmente, dentro de la categoría de multigrupo se incluye a aquellas sociedades sobre las que, en virtud de un acuerdo, se ejerce un control conjunto con uno o más socios.

Valoración inicial -

En términos generales, los activos financieros se registran inicialmente al valor razonable de la contraprestación entregada más los costes de la transacción que sean directamente atribuibles. No obstante, se reconocerán en la cuenta de pérdidas y ganancias del ejercicio los costes de transacción directamente atribuibles a los activos registrados a valor razonable con cambios en la cuenta de pérdidas y ganancias.

Los créditos por operaciones comerciales con vencimiento no superior a un año y que no tengan un tipo de interés contractual explícito, así como los créditos al personal, los dividendos a cobrar y los desembolsos exigidos sobre instrumentos de patrimonio, cuyo importe se espera recibir en el corto plazo, se podrán valorar por su valor nominal cuando el efecto de no actualizar los flujos de efectivo no sea significativo.

En el caso de inversiones en el patrimonio de empresas del grupo que otorgan control sobre la sociedad dependiente, los honorarios abonados a asesores legales u otros profesionales relacionados con la adquisición de la inversión se imputan directamente a la cuenta de pérdidas y ganancias.

Valoración posterior -

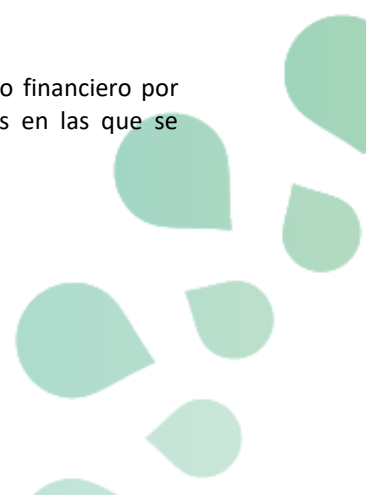
Los activos financieros a coste amortizado se registrarán aplicando dicho criterio de valoración imputando a la cuenta de pérdidas y ganancias los intereses devengados aplicando el método del tipo de interés efectivo.

Los activos financieros a valor razonable con cambios en la cuenta de pérdidas y ganancias se valoran a su valor razonable, registrándose en la cuenta de pérdidas y ganancias el resultado de las variaciones en dicho valor razonable.

Los activos financieros a coste se valoran por su coste, minorado, en su caso, por el importe acumulado de las correcciones valorativas por deterioro. Dichas correcciones se calculan como la diferencia entre su valor en libros y el importe recuperable, entendido este como el mayor importe entre su valor razonable menos los costes de venta y el valor actual de los flujos de efectivo futuros derivados de la inversión. Salvo mejor evidencia del importe recuperable de las inversiones en instrumentos de patrimonio, se toma en consideración el patrimonio neto de la entidad participada, corregido por las plusvalías tácitas existentes en la fecha de la valoración, netas del efecto impositivo.

La Sociedad da de baja los activos financieros cuando expiran o se han cedido los derechos sobre los flujos de efectivo del correspondiente activo financiero y se han transferido sustancialmente los riesgos y beneficios inherentes a su propiedad, tales como en ventas en firme de activos, cesiones de créditos comerciales en operaciones de "factoring" en las que la empresa no retiene ningún riesgo de crédito ni de interés.

Por el contrario, la Sociedad no da de baja los activos financieros, y reconoce un pasivo financiero por un importe igual a la contraprestación recibida, en las cesiones de activos financieros en las que se retenga sustancialmente los riesgos y beneficios inherentes a su propiedad.



Deterioro -

Al menos al cierre del ejercicio, la Sociedad realiza un test de deterioro para los activos financieros que no están registrados a valor razonable con cambios en la cuenta de pérdidas y ganancias. Se considera que existe evidencia objetiva de deterioro si el valor recuperable del activo financiero es inferior a su valor en libros. Cuando se produce, el registro de este deterioro se registra en la cuenta de pérdidas y ganancias.

En particular, y respecto a las correcciones valorativas relativas a los deudores comerciales y otras cuentas a cobrar, el criterio utilizado por la Sociedad para calcular las correspondientes correcciones valorativas, si las hubiera, consiste en la identificación de las deudas superiores a los seis meses de antigüedad desde su vencimiento, aplicando la consiguiente corrección.

4.5.2 Pasivos financieros

Los pasivos financieros asumidos o incurridos por la Sociedad se clasifican en la categoría de pasivos financieros a coste amortizado, que son aquellos préstamos y partidas a pagar que tiene la Sociedad y que se han originado en la compra de bienes y servicios por operaciones de tráfico de la empresa, o aquellos que, sin tener un origen comercial, no siendo instrumentos derivados, proceden de operaciones de préstamo o crédito recibidos por la Sociedad.

Estos pasivos se valoran inicialmente al valor razonable de la contraprestación recibida, ajustada por los costes de la transacción directamente atribuibles. Con posterioridad, dichos pasivos se valoran de acuerdo con su coste amortizado.

Los activos y pasivos se presentan separadamente en el balance y únicamente se presentan por su importe neto cuando la sociedad tiene el derecho exigible a compensar los importes reconocidos y, además, tienen la intención de liquidar las cantidades por el neto o de realizar el activo y cancelar el pasivo simultáneamente.

La Sociedad da de baja los pasivos financieros cuando se extinguen las obligaciones que los han generado.

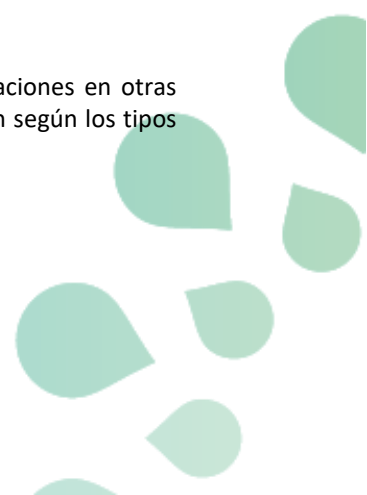
4.5.3 Instrumentos de patrimonio

Un instrumento de patrimonio representa una participación residual en el Patrimonio de la Sociedad, una vez deducidos todos sus pasivos.

Los instrumentos de capital emitidos por la Sociedad se registran en el Patrimonio Neto por el importe recibido, neto de los gastos de emisión.

4.6. Transacciones en moneda extranjera-

La moneda funcional utilizada por la Sociedad es el euro. Consecuentemente, las operaciones en otras divisas distintas del euro se consideran denominadas en moneda extranjera y se registran según los tipos de cambio vigentes en las fechas de las operaciones.



Al cierre del ejercicio, los activos y pasivos monetarios denominados en moneda extranjera se convierten aplicando el tipo de cambio en la fecha del balance. Los beneficios o pérdidas puestos de manifiesto se imputan directamente a la cuenta de pérdidas y ganancias del ejercicio en que se producen.

4.7. Impuesto sobre beneficios-

La Sociedad ha optado por la tributación en régimen de consolidación fiscal de acuerdo con la ley 27/2014, de 27 de noviembre, por el que se prueba el texto refundido de la ley del Impuesto de Sociedades, con efectos a partir del periodo impositivo iniciado el 1 de enero de 2022, siendo ella la dominante del grupo fiscal 181/22.

El gasto o ingreso por impuesto sobre beneficios comprende la parte relativa al gasto o ingreso por el impuesto corriente y la parte correspondiente al gasto o ingreso por impuesto diferido.

El impuesto corriente es la cantidad que la Sociedad satisface como consecuencia de las liquidaciones fiscales del impuesto sobre el beneficio relativas a un ejercicio. Las deducciones y otras ventajas fiscales en la cuota del impuesto, excluidas las retenciones y pagos a cuenta, así como las pérdidas fiscales compensables de ejercicios anteriores y aplicadas efectivamente en éste, dan lugar a un menor importe del impuesto corriente.

El gasto o el ingreso por impuesto diferido se corresponde con el reconocimiento y la cancelación de los activos y pasivos por impuesto diferido. Estos incluyen las diferencias temporarias que se identifican como aquellos importes que se prevén pagaderos o recuperables derivados de las diferencias entre los importes en libros de los activos y pasivos y su valor fiscal, así como las bases imponibles negativas pendientes de compensación y los créditos por deducciones fiscales no aplicadas fiscalmente. Dichos importes se registran aplicando a la diferencia temporaria o crédito que corresponda el tipo de gravamen al que se espera recuperarlos o liquidarlos.

Se reconocen pasivos por impuestos diferidos para todas las diferencias temporarias imponibles, excepto aquellas derivadas del reconocimiento inicial de fondos de comercio o de otros activos y pasivos en una operación que no afecta ni al resultado fiscal ni al resultado contable y no es una combinación de negocios.

Por su parte, los activos por impuestos diferidos sólo se reconocen en la medida en que se considere probable que la Sociedad vaya a disponer de ganancias fiscales futuras contra las que poder hacerlos efectivos.

Los activos y pasivos por impuestos diferidos, originados por operaciones con cargos o abonos directos en cuentas de patrimonio, se contabilizan también con contrapartida en patrimonio neto.

En cada cierre contable se reconsideran los activos por impuestos diferidos registrados, efectuándose las oportunas correcciones a los mismos en la medida en que existan dudas sobre su recuperación futura. Asimismo, en cada cierre se evalúan los activos por impuestos diferidos no registrados en balance y éstos son objeto de reconocimiento en la medida en que pase a ser probable su recuperación con beneficios fiscales futuros.



4.8. Ingresos y gastos-

Los ingresos y gastos se imputan en función de la corriente real de bienes y servicios que los mismos representan, con independencia del momento en que se produzca la corriente monetaria o financiera derivada de ellos.

Los ingresos ordinarios procedentes de la venta de bienes y de la prestación de servicios se valoran por el importe monetario recibido o, en su caso, por el valor razonable de la contraprestación recibida, o que se espera recibir, y que salvo evidencia en contrario será el precio acordado deducido cualquier descuento, impuestos y los intereses incorporados al nominal de los créditos.

El reconocimiento de los ingresos se produce cuando (o a medida que) se produce la transferencia al cliente del control sobre los bienes o servicios comprometidos.

Los ingresos reconocidos a lo largo del tiempo, por corresponder a bienes o servicios cuyo control no se transfiere en un momento del tiempo, se valoran considerando el grado de realización de la prestación a la fecha de balance, siempre y cuando se disponga de información fiable para realizar la medición del grado de realización. En caso contrario, solo se reconocerán ingresos en un importe equivalente a los costes incurridos que se espera que sean razonablemente recuperados en el futuro.

Los ingresos derivados de compromisos que se ejecutan en un momento determinado se registran en esa fecha, contabilizando como existencias los costes incurridos hasta ese momento en la producción de los bienes o servicios.

Los intereses recibidos de activos financieros se reconocen utilizando el método del tipo de interés efectivo y los dividendos, cuando se declara el derecho del socio a recibirlos. En cualquier caso, los intereses y dividendos de activos financieros devengados con posterioridad al momento de la adquisición se reconocen como ingresos en la cuenta de pérdidas y ganancias.

En relación con los dividendos recibidos, cualquier reparto de reservas disponibles se calificará como una operación de «distribución de beneficios» y, en consecuencia, originará el reconocimiento de un ingreso en el socio, siempre y cuando, desde la fecha de adquisición, la participada o cualquier sociedad del Grupo participada por esta última haya generado beneficios por un importe superior a los fondos propios que se distribuyen. El juicio sobre si se han generado beneficios por la participada se realizará atendiendo exclusivamente a los beneficios contabilizados en la cuenta de pérdidas y ganancias individual desde la fecha de adquisición, salvo que de forma indubitada el reparto con cargo a dichos beneficios deba calificarse como una recuperación de la inversión desde la perspectiva de la entidad que recibe el dividendo.

El Consejo de Administración de Grupo Greening 2022, S.A., sociedad cuya actividad incluye la actuación como sociedad holding (véase Nota 1), tiene en cuenta en sus cuentas anuales la respuesta del Instituto de Censores Jurados de Cuentas de España (ICAC) a la consulta publicada en el BOICAC nº 79 (publicada el 28 de julio de 2009), relativa a la clasificación contable en cuentas individuales de los ingresos y gastos de una sociedad holding y sobre la determinación de la cifra de negocios de esta categoría de entidades.



Según la mencionada consulta, todos los ingresos que obtenga la Sociedad fruto de su actividad “financiera”, siempre que dicha actividad se considere como ordinaria, formarán parte del concepto “Importe neto de la cifra de negocios”. En consecuencia, tanto los dividendos y otros ingresos –cupones, intereses- devengados procedentes de la financiación concedida a las sociedades participadas, como los beneficios obtenidos por la enajenación de las inversiones, salvo los que se pongan de manifiesto en la baja de sociedades dependientes, multigrupo o asociadas, constituyen de acuerdo con lo indicado, el “Importe neto de la cifra de negocios”.

De acuerdo con lo citado anteriormente y considerando que la actividad ordinaria de la Sociedad incluye la tenencia de participaciones en el capital de empresas con una voluntad estratégica y a largo plazo, a continuación, se detallan las rúbricas que han pasado a formar parte integrante del “Importe neto de la cifra de negocios”:

- Ingresos de participaciones en capital: incluyen los dividendos devengados por la tenencia de participación en el capital de empresas;
- Ingresos financieros derivados de los préstamos otorgados a filiales;
- Beneficios por enajenación de instrumentos financieros, salvo los que se pongan de manifiesto en la baja de sociedades dependientes, multigrupo o asociadas;

Asimismo, los deterioros y pérdidas de instrumentos financieros, así como las pérdidas por enajenación de instrumentos financieros, salvo los que se pongan de manifiesto en la baja de sociedades dependientes, multigrupo o asociadas, se incluyen dentro del resultado de explotación de la Sociedad.

De acuerdo con las indicaciones del ICAC, se ha introducido la rúbrica “Resultado financiero”, en la cual se incluyen los ingresos y gastos financieros no indicados anteriormente, así como el resultado derivado de enajenaciones de instrumentos financieros de empresas del grupo y asociadas.

Las primas de asistencia a la junta general y los gastos necesarios para su celebración se contabilizan en la fecha en que se incurren en la partida «Otros gastos de explotación» dado que el importe de estas tiene un carácter puramente compensatorio.

4.9. Provisiones y contingencias-

El Consejo de Administración de la Sociedad en la formulación de las cuentas anuales diferencia entre:

- a. Provisiones: saldos acreedores que cubren obligaciones actuales derivadas de sucesos pasados, cuya cancelación es probable que origine una salida de recursos, pero que resultan indeterminados en cuanto a su importe y/o momento de cancelación.
- b. Pasivos contingentes: obligaciones posibles surgidas como consecuencia de sucesos pasados, cuya materialización futura está condicionada a que ocurra, o no, uno o más eventos futuros independientes de la voluntad de la Sociedad.

Las cuentas anuales recogen todas las provisiones con respecto a las cuales se estima que la probabilidad de que se tenga que atender la obligación es mayor que de lo contrario. Salvo que sean considerados como remotos, los pasivos contingentes no se reconocen en las cuentas anuales, sino que se informa sobre los mismos en las notas de la memoria.

Las provisiones se valoran por el valor actual de la mejor estimación posible del importe necesario para cancelar o transferir la obligación, teniendo en cuenta la información disponible sobre el suceso y sus consecuencias, y registrándose los ajustes que surjan por la actualización de dichas provisiones como un gasto financiero conforme se va devengando.

La compensación a recibir de un tercero en el momento de liquidar la obligación, siempre que no existan dudas de que dicho reembolso será percibido, se registra como activo, excepto en el caso de que exista un vínculo legal por el que se haya exteriorizado parte del riesgo, y en virtud del cual la Sociedad no esté obligada a responder; en esta situación, la compensación se tendrá en cuenta para estimar el importe por el que, en su caso, figurará la correspondiente provisión.

4.10. Indemnizaciones por despido-

De acuerdo con la legislación vigente, la Sociedad está obligada al pago de indemnizaciones a aquellos empleados con los que, bajo determinadas condiciones, rescinda sus relaciones laborales. Por tanto, las indemnizaciones por despido susceptibles de cuantificación razonable se registran como gasto en el ejercicio en el que se adopta la decisión del despido. En las presentes cuentas anuales no se ha registrado provisión alguna por este concepto, ya que no están previstas situaciones de esta naturaleza.

4.11. Transacciones con vinculadas-

La Sociedad realiza todas sus operaciones con vinculadas a valores de mercado.

4.12. Partidas corrientes y no corrientes-

Se consideran activos corrientes aquellos vinculados al ciclo normal de explotación que con carácter general se considera de un año, también aquellos otros activos cuyo vencimiento, enajenación o realización se espera que se produzca en el corto plazo desde la fecha de cierre del ejercicio, los activos financieros mantenidos para negociar, con la excepción de los derivados financieros cuyo plazo de liquidación sea superior al año y el efectivo y otros activos líquidos equivalentes. Los activos que no cumplen estos requisitos se califican como no corrientes.

Del mismo modo, son pasivos corrientes los vinculados al ciclo normal de explotación, los pasivos financieros mantenidos para negociar, con la excepción de los derivados financieros cuyo plazo de liquidación sea superior al año y en general todas las obligaciones cuya vencimiento o extinción se producirá en el corto plazo. En caso contrario, se clasifican como no corrientes.



5. Inmovilizado intangible

El movimiento habido en este epígrafe del balance en los ejercicios 2023 y 2022, así como la información más significativa que afecta a este epígrafe ha sido el siguiente:

Ejercicio 2023

	Euros		
	Saldo Inicial	Entradas	Saldo Final
Desarrollo	-	193.738	193.738
Aplicaciones informáticas	3.216	123.763	126.979
Total coste	3.216	317.501	320.717

	Euros		
	Saldo Inicial	Dotaciones	Saldo Final
Aplicaciones informáticas	(898)	(4.261)	(5.159)
Total amortización	(898)	(4.261)	(5.159)

	Euros	
	Saldo Inicial	Saldo Final
Coste	3.216	320.717
Amortizaciones	(898)	(5.159)
Total neto	2.318	315.558

Ejercicio 2022

	Euros		
	Saldo Inicial	Entradas	Saldo Final
Aplicaciones informáticas	3.216	-	3.216
Total coste	3.216	-	3.216

	Euros		
	Saldo Inicial	Dotaciones	Saldo Final
Aplicaciones informáticas	-	(898)	(898)
Total amortización	-	(898)	(898)

	Euros	
	Saldo Inicial	Saldo Final
Coste	3.216	3.216
Amortizaciones	-	(898)
Total neto	3.216	2.318

Las principales adiciones del ejercicio corresponden a gastos de desarrollo en el área de la digitalización para la mejora en la eficiencia operativa y competitividad de empresa. Adicionalmente, las altas en aplicaciones informáticas corresponden con la adquisición de software para la mejora y automatización de procesos.

Durante el ejercicio, la Sociedad ha activado en el inmovilizado, costes de personal que trabajan en diversos proyectos de Desarrollo por importe de 194 miles de euros registrados en el epígrafe “Trabajos realizados por la empresa para su activo”.

Al cierre de los ejercicios 2023 y 2022, la Sociedad no tenía ningún elemento de inmovilizado intangible totalmente amortizado que siguieran en uso.

6. Inmovilizado material

El movimiento habido en este epígrafe del balance en los ejercicios 2023 y 2022, así como la información más significativa que afecta a este epígrafe han sido el siguiente:

Ejercicio 2023

	Euros			
	Saldo Inicial	Entradas	Retiros	Saldo Final
Instalaciones técnicas y maquinaria	-	6.211	-	6.211
Mobiliario, utillaje y equipos de oficina	137.561	108.553	-	246.114
Otro inmovilizado	-	1.596	-	1.596
Total coste	137.561	116.360	-	253.921

	Euros		
	Saldo Inicial	Dotaciones	Saldo Final
Instalaciones técnicas y maquinaria	-	(71)	(71)
Mobiliario, utillaje y equipos de oficina	(7.959)	(38.987)	(46.946)
Otro inmovilizado	-	(357)	(357)
Total amortización	(7.959)	(39.415)	(47.374)

	Euros	
	Saldo Inicial	Saldo Final
Coste	137.561	253.921
Amortizaciones	(7.959)	(47.374)
Total neto	129.602	206.547

Ejercicio 2022

	Euros			
	Saldo Inicial	Entradas	Retiros	Saldo Final
Mobiliario, utillaje y equipos de oficina	2.870	218.843	(84.152)	137.561
Total coste	2.870	218.843	(84.152)	137.561

	Euros		
	Saldo Inicial	Dotaciones	Saldo Final
Mobiliario, utillaje y equipos de oficina	-	(7.959)	(7.959)
Total amortización	-	(7.959)	(7.959)

	Euros	
	Saldo Inicial	Saldo Final
Coste	2.870	137.561
Amortizaciones	-	(7.959)
Total neto	2.870	129.602

Las adiciones de los ejercicios 2023 y 2022 se corresponden, principalmente, con adquisiciones de mobiliario y equipos informáticos para la actividad ordinaria de la Sociedad.

Al cierre de los ejercicios 2023 y 2022, la Sociedad no tenía ningún elemento de inmovilizado material totalmente amortizado que siguieran en uso.

La Sociedad tiene formalizadas pólizas de seguros para cubrir la totalidad de los posibles riesgos a que están sujetos los diversos elementos de su inmovilizado material.

7. Arrendamientos

Arrendamientos operativos

Al cierre de los ejercicios 2023 y 2022 la Sociedad tiene contratadas con los arrendadores las siguientes cuotas de arrendamiento mínimas, de acuerdo con los actuales contratos en vigor, sin tener en cuenta repercusión de gastos comunes, incrementos futuros por IPC, ni actualizaciones futuras de rentas pactadas contractualmente:

Arrendamientos Operativos Cuotas Mínimas	Euros	
	Valor Nominal	
	2023	2022
Menos de un año	215.785	21.300
Entre uno y cinco años	619.200	1.032.000
Total	834.985	1.053.300

En su posición de arrendatario, los contratos de arrendamiento operativo más significativos que tiene la Sociedad corresponden al alquiler de oficinas y locales para el desarrollo de su actividad, así como rentings de equipos informáticos. El gasto registrado durante el ejercicio 2023 en la cuenta de pérdidas y ganancias por este concepto ha ascendido a 351.308 euros (37.798 euros durante el ejercicio 2022). Los contratos de arrendamiento más significativos corresponden al alquiler de oficinas de Granada (Calle Marqués de la Ensenada) firmado en 2022 con una duración de 5 años y cuota anual de 135.000 euros y el de las oficinas de Madrid (Calle Velázquez) firmado en 2022 con duración de 5 años y cuota anual de 71.400 euros.

8. Inversiones financieras

8.1. *Inversiones financieras a largo plazo-*

El saldo de las cuentas del epígrafe “Inversiones financieras a largo plazo” al cierre de los ejercicios 2023 y 2022 es el siguiente:

Clases Categorías	Euros					
	Instrumentos de patrimonio		Créditos, derivados y otros		Total	
	2023	2022	2023	2022	2023	2022
Activos financieros a coste amortizado	-	-	77.540	177.092	77.540	177.092
Activos a valor razonable con cambios en pérdidas y ganancias	500.017	-	-	-	500.017	-
Total	500.017	-	77.540	177.092	577.557	177.092

Los “Activos a valor razonable con cambios en pérdidas y ganancias” corresponden a derechos de suscripción de determinada entidad financiera.

El resto de las inversiones corresponden, principalmente, a fianzas depositadas ante terceros para el arrendamiento de oficinas y locales, así como otros conceptos.

8.2. *Inversiones financieras a corto plazo*

El saldo de las cuentas de este epígrafe al cierre de los ejercicios 2023 y 2022 es el siguiente:

Clases Categorías	Euros					
	Instrumentos de patrimonio		Créditos, derivados y otros		Total	
	2023	2022	2023	2022	2023	2022
Activos financieros a coste amortizado	-	-	317.225	12.642	317.225	12.642
Total	-	-	317.225	12.642	317.225	12.642

El epígrafe incluye principalmente un préstamo concedido por importe de 100.000 euros, así como una cuenta de crédito por importe de 200.000 euros, ambas con la sociedad EWD FV I, S.L, sociedad vinculada al Grupo al ser propiedad de determinados socios de la Sociedad.

8.3. Empresas del Grupo, multigrupo y asociadas-

El detalle de este epígrafe del balance agregado de los ejercicios 2023 y 2022 es el siguiente:

	Euros	
	2023	2022
Participaciones en empresas del grupo	1.565.054	417.410
Créditos a largo plazo con empresas del grupo y asociadas (Nota 13.2)	1.900.000	4.215.000
	3.465.054	4.632.410
Créditos a corto plazo con empresas del grupo y asociadas (Nota 13.2)	20.030.024	2.550.103
	20.030.024	2.550.103

Con fecha 8 de marzo de 2023 la Sociedad, que hasta ese momento poseía el 70% de las participaciones sociales de Lidera Comercializadora Energía, S.L., adquirió tras la operación de ampliación de capital descrita en la Nota 9.1, el 30% del capital social restante por un valor de 979.644 euros.

Adicionalmente, durante el ejercicio se han producido aportaciones de capital en las sociedades Agua y Energía de Granada, S.L. y Greening Relive, S.L. por importe de 30.000 euros y 135.000 euros, respectivamente. Adicionalmente, la Sociedad ha constituido la sociedad Greening O&M Global, S.L. con un capital de 3.000 euros.

La información más significativa relacionada con las empresas del Grupo, multigrupo y asociadas al cierre de los ejercicios 2023 y 2022, en los que la Sociedad tiene participación, directa o indirectamente, es la siguiente:

Ejercicio 2023

Empresas del grupo

Denominación	Domicilio	Actividad	% Participación		Euros						Valor en libros			Socio/ Accionista mayoritario
			Directa	Indirecta	Capital	Resultado		Resto de Patrimonio	Total Patrimonio	Dividendos Recibidos	Coste	Deterioro ejercicio	Deterioro acumulado	
						Explotación	Neto							
Greening Ingeniería Civil y Ambiental, S.L.U.	Granada	Ingeniería	100%	-	3.100	4.375.979	2.872.259	2.559.499	5.434.858	-	3.100	-	-	Grupo Greening 2022, S.A.
Agua y Energía de Granada, S.L.U.	Granada	Ingeniería	100%	-	3.100	71.385	12.316	178.717	194.133	-	33.100	-	-	Grupo Greening 2022, S.A.
Photon Renovables, S.L.U.	Granada	Comercialización productos	100%	-	100.000	63.269	25.975	10.191	136.167	-	100.000	-	-	Grupo Greening 2022, S.A.
Sun Support, S.L.	Granada	Fabricación estructuras	100%	-	3.010	2.132.386	1.574.368	569.035	2.146.413	-	3.010	-	-	Grupo Greening 2022, S.A.
Greening Concesiones, S.L.	Granada	Producción energía	100%	-	3.100	1.177.822	886.414	(66.989)	822.525	-	3.100	-	-	Grupo Greening 2022, S.A.
Lídera Comercializadora Energía, S.L.	Granada	Comercialización de energía	100%	-	100.000	690.966	501.876	313.958	915.833	-	1.279.644	-	-	Grupo Greening 2022, S.A.
Greening Relive, S.L.	Granada	Recogida de residuos	51%	-	10.000	(16.070)	(16.113)	120.628	114.515	-	140.100	-	-	Grupo Greening 2022, S.A.
Greening O&M Global, S.L. (**)	Granada	Mantenimiento Instalaciones	100%	-	3.000	(160)	(120)	0	2.880	-	3.000	-	-	Grupo Greening 2022, S.A.
Greening Renovables S.A. de C.V. (*)	Ciudad de México	Ingeniería	-	98%	107	684.340	595.287	219.723	815.116	-	-	-	-	Greening Ingeniería Civil y Ambiental, S.L.U.
Greening USA, Corp. (*)	Florida	Ingeniería	-	100%	356.715	(699.185)	(694.402)	(103.062)	(440.749)	-	-	-	-	Greening Ingeniería Civil y Ambiental, S.L.U.
Greening Solar GmbH	Hohen-Sülzen	Ingeniería	-	74%	50.000	(545.978)	(577.572)	(114.593)	(642.164)	-	-	-	-	Greening Ingeniería Civil y Ambiental, S.L.U.
Greening Italy Ewd S.R.L.	Roma	Ingeniería	-	100%	10.000	1.749.829	948.189	2.413.759	3.371.948	-	-	-	-	Greening Ingeniería Civil y Ambiental, S.L.U.
Greening Ingenieer, S.A.S. (**)	París	Ingeniería	-	100%	30.000	(487.236)	(487.244)	0	(457.244)	-	-	-	-	Greening Ingeniería Civil y Ambiental, S.L.U.

Denominación	Domicilio	Actividad	% Participación		Euros						Valor en libros			Socio/ Accionista mayoritario
			Directa	Indirecta	Capital	Resultado		Resto de Patrimonio	Total Patrimonio	Dividendos Recibidos	Coste	Deterioro ejercicio	Deterioro acumulado	
						Explotación	Neto							
Sabiagreen, S.L. (***)	Granada	Producción energía	-	100%	3.000	(5.704)	(5.518)	6.532	4.014	-	-	-	-	Greening Ingeniería Civil y Ambiental, S.L.U.
EWD FV II, S.L.U.	Granada	Producción energía	-	100%	3.000	(6.661)	(4.996)	7.000	5.004	-	-	-	-	Greening Ingeniería Civil y Ambiental, S.L.U.
EWD FV IV, S.L.U.	Granada	Producción energía	-	100%	3.000	(17.358)	(13.018)	0	(10.018)	-	-	-	-	Greening Ingeniería Civil y Ambiental, S.L.U.
Greening Ingeniería Civil y Ambiental Extremadura, S.L. (**)	Extremadura	Producción energía	-	85%	3.100	10.870	7.095	42.421	52.616	-	-	-	-	Greening Ingeniería Civil y Ambiental, S.L.U.
Aegra Castriil, S.L.	Granada	Ingeniería	-	100%	3.100	(17.893)	(17.893)	(9.096)	(23.888)	-	-	-	-	Agua y Energía de Granada, S.L.
Greening Assests Italy S.R.L. (**)	Roma	Producción energía	-	100%	10.000	(31.012)	(30.990)	28.668	7.678	-	-	-	-	Greening Concesiones, S.L.
Greening Concesiones México, S.R.L. de C.V. (*)	Ciudad de México	Producción energía	-	99%	2.055	(9.003)	(59.365)	(49.077)	(106.387)	-	-	-	-	Greening Concesiones, S.L.
Green Energy FV, S.L.U.	Granada	Producción energía	-	100%	3.000	(11.610)	(8.705)	0	(5.705)	-	-	-	-	Greening Concesiones, S.L.
EWD Energy FV I, S.L.U.	Granada	Producción energía	-	100%	3.000	(2.011)	(1.506)	0	1.494	-	-	-	-	Greening Concesiones, S.L.
EWD Energy FV II, S.L.U.	Granada	Producción energía	-	100%	3.000	(14.778)	(11.077)	0	(8.077)	-	-	-	-	Greening Concesiones, S.L.
EWD FV III, S.L.U.	Granada	Producción energía	-	100%	3.000	(4.251)	(8.495)	11.791	6.296	-	-	-	-	Greening Concesiones, S.L.
Greening Solar IV, S.L.U.	Granada	Producción energía	-	100%	3.000	(10.427)	(138.816)	263.495	127.679	-	-	-	-	Greening Concesiones, S.L.
Greening Solar V, S.L.U.	Granada	Producción energía	-	100%	3.000	(275)	(206)	0	2.794	-	-	-	-	Greening Concesiones, S.L.
Greening Solar VI, S.L.U.	Granada	Producción energía	-	100%	3.000	(2.028)	(2.028)	0	972	-	-	-	-	Greening Concesiones, S.L.
Greening Solar VII, S.L.U.	Granada	Producción energía	-	100%	3.000	(75)	(56)	0	2.944	-	-	-	-	Greening Concesiones, S.L.
Greening Solar VIII, S.L.U.	Granada	Producción energía	-	100%	3.000	(2.191)	(1.643)	0	1.357	-	-	-	-	Greening Concesiones, S.L.
Greening Solar IX, S.L.U.	Granada	Producción energía	-	100%	3.000	(209)	(157)	0	2.843	-	-	-	-	Greening Concesiones, S.L.
Greening Solar X, S.L.U.	Granada	Producción energía	-	100%	3.000	(75)	(56)	0	2.944	-	-	-	-	Greening Concesiones, S.L.
Greening Biomethane, S.L. (**)	Granada	Producción energía	-	100%	3.000	0	0	0	3.000	-	-	-	-	Greening Concesiones, S.L.
Greening Biomethane I, S.L. (**)	Granada	Producción energía	-	100%	3.000	0	0	0	3.000	-	-	-	-	Greening Concesiones, S.L.

Denominación	Domicilio	Actividad	% Participación		Euros						Valor en libros			Socio/ Accionista mayoritario	
			Directa	Indirecta	Capital	Resultado		Resto de Patrimonio	Total Patrimonio	Dividendos Recibidos	Coste	Deterioro ejercicio	Deterioro acumulado		
						Explotación	Neto								
Greening Biomethane II, S.L. (**)	Granada	Producción energía	-	100%	3.000	0	0	0	3.000	-	-	-	-	Greening Concesiones, S.L.	
Greening Biomethane III, S.L. (**)	Granada	Producción energía	-	100%	3.000	0	0	0	3.000	-	-	-	-	Greening Concesiones, S.L.	
Mes Solar 1, S.L. (**)	Granada	Producción energía	-	100%	3.000	0	0	1.240.899	1.243.899	-	-	-	-	Greening Concesiones, S.L.	
Modus Solar Spain, S.L. (**)	Granada	Producción energía	-	100%	3.000	0	0	2.290.998	2.293.998	-	-	-	-	Greening Concesiones, S.L.	
Garnata Green FV I, S.L.U.	Granada	Producción energía	-	100%	3.000	(2.492)	(2.489)	0	511	-	-	-	-	EDW FV III, S.L.U.	
Garnata Energía FV, S.L.U.	Granada	Producción energía	-	100%	3.000	(5.883)	(4.411)	0	(1.411)	-	-	-	-	EDW FV III, S.L.U.	
Sun Support Italia, S.R.L. (**)	Roma	Comercialización productos	-	100%	10.000	(72.670)	(74.701)	79.461	14.760	-	-	-	-	Sun Support, S.L.	
Greening Distribución SA de CV (**)	Ciudad de México	Comercialización productos	-	99,90%	53	567.578	351.584	1.182	352.819	-	-	-	-	Sun Support, S.L.	
Lidera Energía Italia, S.R.L. (**)	Roma	Comercialización de energía	-	100%	100.000	(269.004)	(269.950)	272.101	102.151	-	-	-	-	Lidera Comercializadora Energía, S.L.	
Greening servicios de Mantenimiento Solar S.L. (**)	Granada	Mantenimiento Instalaciones	-	100%	3.000	(20)	(15)	0	2.985	-	-	-	-	GREENING O&M GLOBAL, S.L.	
Los Pozos, S.R.L.	Roma	Producción energía	-	100%	10.000	(6.473)	(6.473)	7.471	10.998	-	-	-	-	Greening Assests Italy S.R.L.	
Fuentesanta, S.R.L.	Roma	Producción energía	-	100%	10.000	(8.305)	(8.305)	7.960	9.656	-	-	-	-	Greening Assests Italy S.R.L.	
Alquife S.R.L.	Roma	Producción energía	-	100%	10.000	(6.093)	(6.093)	6.972	10.880	-	-	-	-	Greening Assests Italy S.R.L.	
Lepanto S.R.L.	Roma	Producción energía	-	100%	10.000	(5.964)	(5.964)	7.454	11.491	-	-	-	-	Greening Assests Italy S.R.L.	
Meninas S.R.L.	Roma	Producción energía	-	100%	10.000	(10.250)	(10.250)	8.579	8.329	-	-	-	-	Greening Assests Italy S.R.L.	
Greening Gestión de Activos SA de CV (*) (**)	Ciudad de México	Producción energía	-	99,90%	53	0	0	0	53	-	-	-	-	Greening Concesiones México, S.R.L. de C.V.	
Greening Gestión GIGA SA de CV (*) (**)	Ciudad de México	Producción energía	-	99,90%	53	(18.710)	8.836	25	8.915	-	-	-	-	Greening Concesiones México, S.R.L. de C.V.	
Greening Gestion Solar S.L. (*) (**)	Ciudad de México	Producción energía	-	100,00%	2.439.350	68.881	(661.006)	(1.533)	1.776.811	-	-	-	-	Greening Concesiones México, S.R.L. de C.V.	
											-	1.565.054	-	-	

(*) Información expresada en euros, que ha sido convertida desde su respectiva moneda local en México y USA al tipo de cambio medio para el resultado del ejercicio y a tipo de cambio histórico para el resto del Patrimonio Neto.

(**) Sociedades constituidas o adquiridas en 2023.

(***) Sociedades anteriormente asociadas que pasan a ser Sociedades del Grupo a 31 de diciembre de 2023.

Empresas asociadas

Denominación	Domicilio	Actividad	% Participación		Euros							Valor en libros			Socio/Accionista
			Directa	Indirecta	Capital	Resultado		Resto de Patrimonio	Total Patrimonio	Dividendos Recibidos	Coste	Deterioro ejercicio	Deterioro acumulado		
						Explotación	Neto								
Solar del Rosario II, S.L.	Granada	Producción energía	-	50%	3.000	1.834	(1.375)	(1.229)	396	-	-	-	-	Greening Ingeniería Civil y Ambiental, S.L.U.	
San Isidro Solar 6, S.L.	Granada	Producción energía	-	50%	3.000	(940)	(705)	(1.006)	1.289	-	-	-	-	Greening Ingeniería Civil y Ambiental, S.L.U.	
San Isidro Solar 7, S.L.	Granada	Producción energía	-	50%	3.000	(720)	(540)	(1.006)	1.454	-	-	-	-	Greening Ingeniería Civil y Ambiental, S.L.U.	
San Isidro Solar 8, S.L.	Granada	Producción energía	-	50%	3.000	(500)	(375)	(1.153)	1.472	-	-	-	-	Greening Ingeniería Civil y Ambiental, S.L.U.	
San Isidro Solar 9, S.L.	Granada	Producción energía	-	50%	3.000	(592)	(444)	(1.008)	1.548	-	-	-	-	Greening Ingeniería Civil y Ambiental, S.L.U.	
Greenowa Energy, S.L.	Granada	Producción energía	-	50%	53.030	24.710	11.915	(43.913)	21.032	-	-	-	-	Greening Ingeniería Civil y Ambiental, S.L.U.	
San Cecilio 2, S.L. (*)	Granada	Producción energía	-	50%	3.000	909	(682)	(689)	1.629	-	-	-	-	Greening Concesiones, S.L.U.	
Taranis Renovable 1, S.L. (*)	Granada	Producción energía	-	50%	3.000	(1.969)	(1.969)	0	1.031	-	-	-	-	Greening Concesiones, S.L.U.	
Taranis Renovable 20, S.L. (*)	Granada	Producción energía	-	50%	3.000	(626)	(626)	0	2.374	-	-	-	-	Greening Concesiones, S.L.U.	
Taranis Renovable 3, S.L. (*)	Granada	Producción energía	-	50%	3.000	(638)	(638)	0	2.362	-	-	-	-	Greening Concesiones, S.L.U.	
Taranis Renovable 4, S.L. (*)	Granada	Producción energía	-	50%	3.000	(550)	(550)	0	2.450	-	-	-	-	Greening Concesiones, S.L.U.	
										-	-	-	-		

(*) Sociedad constituida en el ejercicio 2023.

Ejercicio 2022

Empresas del grupo

Denominación	% Participación		Euros						Valor en libros		
	Directa	Indirecta (**)	Capital	Resultado		Resto de Patrimonio	Total Patrimonio	Dividendos recibidos	Coste	Deterioro ejercicio	Deterioro acumulado
				Explotación	Neto						
Greening Ingeniería Civil y Ambiental, S.L.U.	100%	-	3.100	1.073.306	739.893	1.519.289	2.262.282	-	3.100	-	-
Agua y Energía de Granada, S.L.U.	100%	-	3.100	117.857	76.385	96.805	176.290	-	3.100	-	-
Photon Renovables, S.L.U.	100%	-	100.000	129.129	95.880	(85.690)	110.190	-	100.000	-	-
Sun Support, S.L.U.	100%	-	3.010	306.403	218.274	94.689	315.973	-	3.010	-	-
Greening Concesiones, S.L.	100%	-	3.100	(54.142)	(56.007)	(10.979)	(63.886)	-	3.100	-	-
Lidera Comercializadora Energía, S.L.	70%	-	100.000	329.931	245.433	68.525	413.958	-	300.000	-	-
Greening Relive, S.L.	51%	-	10.000	(60.382)	(60.382)	-	(50.382)	-	5.100	-	-
Greening Renovables S.A. de C.V. (*)	-	98%	2.147	484.537	295.544	(10.992)	286.698	-	-	-	-
Greening USA, Corp.	-	100%	356.715	(78.963)	(58.974)	(29.780)	267.961	-	-	-	-
Greening Solar GmbH	-	74%	50.000	(55.064)	(46.804)	-	3.196	-	-	-	-
Greening Italy Ewd S.R.L.	-	100%	10.000	1.073.789	745.328	-	755.328	-	-	-	-
Los Pozos, S.R.L.	-	100%	10.000	(4.404)	(3.360)	-	6.640	-	-	-	-
Fuensanta, S.R.L.	-	100%	10.000	(6.917)	(5.271)	-	4.729	-	-	-	-
Alquife S.R.L.	-	100%	10.000	(6.905)	(5.261)	-	4.739	-	-	-	-
Lepanto S.R.L.	-	100%	10.000	(4.423)	(3.374)	-	6.626	-	-	-	-
Meninas S.R.L.	-	100%	10.000	(4.298)	(3.279)	-	6.721	-	-	-	-
EWD FV II, S.L.U.	-	100%	3.000	(6.525)	(4.894)	-	(1.894)	-	-	-	-
EWD FV III, S.L.U.	-	50%	3.000	(1.612)	(1.209)	-	1.791	-	-	-	-
EWD FV IV, S.L.U.	-	100%	3.000	-	-	-	3.000	-	-	-	-
Garnata Green FV I, S.L.U.	-	100%	3.000	-	-	-	3.000	-	-	-	-
Garnata Energía FV, S.L.U.	-	100%	3.000	-	-	-	3.000	-	-	-	-
Aegra Castril, S.L.	-	100%	3.100	(9.220)	(6.915)	-	(3.815)	-	-	-	-
Green Energy FV, S.L.U.	-	100%	3.000	-	-	-	3.000	-	-	-	-
Green Energy FV I, S.L.U.	-	100%	3.000	-	-	-	3.000	-	-	-	-
Green Energy FV II, S.L.U.	-	100%	3.000	-	-	-	3.000	-	-	-	-
Greening Concesiones México, S.R.L. de C.V. (*)	-	99%	2.055	965	1.426	(46.677)	(43.196)	-	-	-	-
Greening Solar IV, S.L.U.	-	100%	3.000	1	1	263.496	266.497	-	-	-	-
Greening Solar V-X, S.L.U.	-	100%	18.000	-	-	-	18.000	-	-	-	-
									417.410	-	-

(*) Información expresada en euros, que ha sido convertida desde su respectiva moneda local en México al tipo de cambio medio para el resultado del ejercicio y a tipo de cambio histórico para el resto del Patrimonio Neto.

(**) A través de Greening Ingeniería Civil y Ambiental, S.L.U., Agua y Energía de Granada, S.L.U. y Greening Concesiones, S.L.U., principalmente.

Empresas asociadas

Denominación	% Participación		Euros							Valor en libros		
	Directa	Indirecta (*)	Capital	Resultado		Resto de Patrimonio	Total Patrimonio	Dividendos	Coste	Deterioro ejercicio	Deterioro acumulado	
				Explotación	Neto							
Agroener Solutions, S.L.	-	50%	60.000	352.698	263.366	156.708	480.074	-	-	-	-	
Faucena Solar 2018, S.L.	-	49%	3.000	-	-	-	3.000	-	-	-	-	
Garnata Green Energía, S.L.U.	-	33,34%	30.000	18.087	(2.837)	36.630	63.793	-	-	-	-	
Greenowa Energy, S.L.	-	50%	3.000	(5.228)	(3.921)	(38.685)	10.424	-	-	-	-	
San Isidro Solar 6-10, S.L.	-	50%	15.000	14.246	(10.685)	(3.852)	463	-	-	-	-	
Sabiagreen, S.L.	-	45%	3.000	7.135	(841)	(3.627)	(1.468)	-	-	-	-	
Skellig Ewd Investments, S.L.	-	49,99%	10.000	-	-	-	10.000	-	-	-	-	
Solar del Rosario II, S.L.	-	50%	3.000	(1.035)	(776)	(453)	1.771	-	-	-	-	
	-								-	-	-	

(*) A través de Greening Ingeniería Civil y Ambiental, S.L.U., principalmente.

8.4. Correcciones por deterioro de valor originadas por el riesgo de crédito-

La Sociedad no ha registrado ninguna variación derivada de pérdidas por deterioro de cuentas a cobrar por operaciones comerciales en la cuenta de pérdidas y ganancias adjunta durante los ejercicios 2023 y 2022.

8.5. Información sobre naturaleza y nivel de riesgo de los instrumentos financieros-

La gestión de los riesgos financieros de la Sociedad está centralizada en la Dirección financiera, la cual tiene establecidos los mecanismos necesarios para controlar la exposición a las variaciones en los tipos de interés y tipos de cambio, así como a los riesgos de crédito y liquidez. A continuación, se indican los principales riesgos financieros que impactan a la Sociedad:

a. Riesgo de crédito:

Con carácter general, la Sociedad mantiene su tesorería en entidades financieras de elevado nivel crediticio.

Respecto a las cuentas por cobrar a clientes, los principales saldos son con empresas del grupo del que la Sociedad es cabecera, sin que exista una concentración significativa del riesgo de crédito con terceros.

No existen en el ejercicio saldos de clientes en mora.

b. Riesgo de liquidez:

A 31 de diciembre de 2023, la Sociedad presenta un fondo de maniobra positivo de 22.933 miles de euros (2.806 miles de euros en el ejercicio 2022) al superar los activos corrientes a los pasivos corrientes.

En este sentido, con el fin de asegurar la liquidez y poder atender todos los compromisos de pago que se derivan de su actividad, la Sociedad dispone de la tesorería que muestra su balance.

c. *Riesgo de mercado (incluye tipo de interés, tipo de cambio y otros riesgos de precio):*

Tanto la tesorería como la deuda financiera de la Sociedad están expuestas al riesgo de tipo de interés, por estar remunerados a tipos de interés variables referenciados al Euribor, el cual podría tener un efecto adverso en los resultados financieros y en los flujos de caja; si bien el Consejo de Administración considera que este impacto no sería significativo para la Sociedad.

Respecto al tipo de cambio, la Sociedad no se encuentra expuesta al riesgo asociado al mismo, en la medida que no efectúa operaciones en moneda extranjera.

9. Patrimonio Neto y Fondos Propios

9.1. Capital-

Al 31 de diciembre de 2022 el capital social de la Sociedad estaba representado por 60.000 acciones sociales de 1 euro de valor nominal unitario, todas ellas de la misma clase, totalmente suscritas y desembolsadas.

Durante dicho ejercicio 2022 se produjeron las siguientes operaciones de ampliación de capital:

- Con fecha 8 de julio de 2022, se produjo una ampliación del capital social de la Sociedad en la cantidad de 1.032 euros, representada por 1.032 participaciones sociales de 1 euro de valor nominal cada una, todas ellas de la misma clase, sin restricciones, totalmente suscritas y desembolsadas. La aportación realizada para la ampliación de capital dio lugar al registro de una prima de emisión por importe de 5.498.968 euros.
- Con fecha 7 de diciembre de 2022, se produjo otra ampliación de capital social de la Sociedad en la cantidad de 49.668 euros mediante aportación dineraria asumida y desembolsada por la totalidad de socios en proporción a su porcentaje de capital social, representada por 49.668 participaciones sociales de 1 euro de valor nominal cada una, todas ellas de la misma clase, sin restricciones, totalmente suscritas y desembolsadas.

Durante el ejercicio 2023, con fecha 16 de febrero de 2023, la Sociedad aprobó el desdoblamiento del número de acciones en el que se divide su capital social en la proporción de 400 acciones nuevas por cada acción antigua mediante la reducción del valor nominal unitario de cada acción de un euro a 0,0025 euros, sin modificación de la cifra de capital social. Tras la mencionada operación el capital social pasó a estar formado por 24 millones de acciones.

Adicionalmente, con fecha 8 de marzo de 2023, se ha producido un aumento del capital de Grupo Greening 2022, S.A. por aportación no dineraria de las participaciones que ostentaba el socio minoritario hasta ese momento en la sociedad del Grupo "Lidera Comercializadora Energía, S.L." y que representaban el 30% de su capital social. El importe de la ampliación ha ascendido a 1.069 euros tras la emisión de 427.481 acciones de 0,0025 euros de valor nominal cada una. Dichas acciones han sido emitidas con una prima emisión total de 978.575 euros.

Por último, con fecha 5 de abril de 2023, se ha producido otro aumento de capital social de la Sociedad en la suma de 11.687 euros mediante la emisión y puesta en circularización de 4.674.796 nuevas acciones de 0,0025 euros de valor nominal y cada una de ellas, consistiendo su contravalor en nuevas aportaciones dinerarias, con una prima de emisión ascendente, en su globalidad a 22.988.309 euros, a razón de 4,9175 euros por cada nueva acción emitida.

Con la suscripción y el desembolso expuestos, las nuevas acciones emitidas quedan completamente suscritas y tanto el nominal de éstas como la prima de emisión creada, totalmente desembolsadas, quedando fijado el capital social de la Sociedad en 72.756 euros dividido en 29.102.276 acciones de 0,0025 euros de valor nominal cada una de ellas, todas ellas de igual clase y serie, las cuales confiere a su titular el derecho de emitir un voto en las decisiones y deliberaciones de la Junta General de Accionistas.

Al cierre de los ejercicios 2023 y 2022 ninguna persona jurídica ni sociedad poseía una participación igual o superior al 10% del capital social de la Sociedad.

Tal y como se indica en la Nota 1, desde el 17 de abril de 2023, las acciones de la compañía cotizan en el segmento de negociación BME Growth de BME MTF Equity.

9.2. Prima de emisión

Esta reserva se originó como consecuencia de las ampliaciones de capital realizadas en los ejercicios 2022 y 2023. Tiene las mismas restricciones y puede destinarse a los mismos fines que las reservas voluntarias, incluyendo su conversión en capital social.

A continuación, detallamos cada una de las distintas ampliaciones de capital realizadas:

	Fecha	Nº acciones	Valor Prima Emisión	Prima de Emisión
Ampliación de capital	08/07/2022	(*) 1.032	(*) 5.328	5.498.968
Saldo a 31/12/2022				5.498.968
Ampliación capital	08/03/2023	427.481	2,29	978.575
Ampliación capital	05/04/2023	4.674.796	4,9175	22.988.309
Saldo a 31/12/2023				29.465.852

(*) Participaciones sociales cuyo valor nominal ascendía a un euro, previas a la operación de reducción del valor nominal unitario de las acciones indicada en la nota 9.1.

Durante el ejercicio 2023 se han producido costes por la ampliación y salida al mercado (BME Growth) de la Sociedad, los cuales minoraron las reservas de la Sociedad en un importe de 1.326.822 euros.

9.3. Reserva legal-

De acuerdo con la Ley de Sociedades de Capital, la sociedad anónima debe destinar una cifra igual al 10% del beneficio del ejercicio a la reserva legal hasta que ésta alcance, al menos, el 20% del capital social. La reserva legal podrá utilizarse para aumentar el capital en la parte de su saldo que exceda del 10% del capital ya aumentado. Salvo para la finalidad mencionada anteriormente, y mientras no supere el 20% del capital social, esta reserva sólo podrá destinarse a la compensación de pérdidas y siempre que no existan otras reservas disponibles suficientes para este fin.

A 31 de diciembre de 2023, esta reserva legal no se encuentra totalmente constituida.

9.4. Acciones propias de la Sociedad

En el ejercicio 2023 la Sociedad tenían en su poder acciones propias de acuerdo con el siguiente detalle:

	Nº de Acciones	Valor Nominal (euros)	Precio Medio de Adquisición (euro/acción)
Acciones propias	142.788	357	5,09

A 31 de diciembre de 2023 la Sociedad poseía 142.788 acciones propias de un valor nominal de 0,0025 euros y coste de adquisición de 726.790 euros.

Con fecha 10 de abril de 2023 la Sociedad suscribió con banco Sabadell un contrato de liquidez con objeto de que este último pueda realizar operaciones de compraventa de acciones de la Sociedad en BME Growth a fin de favorecer liquidez, dotar de regularidad la cotización de las acciones y reducir variaciones de precio cuya causa no sea la tendencia del mercado. Para dicho objeto se depositaron inicialmente 81.300 acciones de la Sociedad en la cuenta de liquidez.

10. Deudas

10.1. Pasivos financieros a largo y corto plazo

A Cierre del ejercicio anterior, la totalidad del saldo del Epígrafe “Deudas a largo plazo” correspondía con un préstamo recibido por un socio minoritario (véase Nota 13.2) que ha sido cancelado durante el ejercicio.

El saldo de las cuentas del epígrafe “Deudas a corto plazo” al cierre de los ejercicios 2023 y 2022 es el siguiente:

Categorías	Clases	Euros					
		Deudas con entidades de crédito y Arrendamiento financiero		Otros		Total	
		2023	2022	2023	2022	2023	2022
Pasivos financieros a coste amortizado							
Obligaciones y otros valores negociables		-	-	2.071.693	-	2.071.693	-
Débitos y partidas a pagar							
Préstamos personales		53.700	138.776	-	-	53.700	138.776
Deudas por operaciones de factoring		-	80.770	-	-	-	80.770
Otros pasivos financieros		-	-	-	126.223	-	126.223
		53.700	219.546	2.071.693	126.223	2.125.393	345.769

El 25 de octubre de 2023 la Comisión de Incorporaciones y Suspensiones del Mercado Alternativo de Renta Fija acordó la incorporación al Mercado Alternativo de Renta Fija del documento base informativo de incorporación de pagarés de Grupo Greening 2022, S.A., denominado “Programa de Pagarés Verdes Grupo Greening” con un saldo vivo máximo de 20.000.000 euros y fin de vigencia el 25 de octubre de 2024. El código de emisor es 1391 y el número de registro 0396.

A 31 de diciembre de 2023 hay pagarés emitidos con vencimiento a corto plazo por 2.100.000 euros, cuya valoración a coste amortizado asciende a 2.071.693 euros.

11. Administraciones Públicas y situación fiscal

11.1. *Saldos corrientes con las Administraciones Públicas-*

La composición de los saldos corrientes con las Administraciones Públicas es la siguiente:

Saldos deudores

	Euros	
	2023	2022
Hacienda Pública deudora	13.636	-
Hacienda Pública deudora por subvenciones	-	59.044
	13.636	59.044

Saldos acreedores

	Euros	
	2023	2022
Hacienda Pública, acreedora por IVA	66.071	66.499
Hacienda Pública, acreedora por retenciones practicadas	111.163	40.276
Organismos de la Seguridad Social acreedores	119.394	38.999
Pasivos por impuesto corriente	1.505.518	274.575
	1.802.146	420.349

Como se ha indicado en la Nota 4.7, la Sociedad ha optado por la tributación en régimen de consolidación fiscal de acuerdo con la ley 27/2014, de 27 de noviembre, por el que se prueba el texto refundido de la ley del Impuesto de Sociedades, con efectos a partir del periodo impositivo iniciado el 1 de enero de 2022, siendo ella la dominante del grupo fiscal 181/22, habiendo registrado con las empresas del Grupo saldos deudores por importe de 2.209 miles de euros y acreedores por 33 miles de euros.

11.2. Conciliación resultado contable y base imponible fiscal-

La conciliación entre los ingresos y gastos del ejercicio y la base imponible de impuesto sobre sociedades es la siguiente:

Ejercicio 2023

	Euros		
	Aumento	Disminución	Importe
Resultado contable del ejercicio (antes de impuestos)			(457.891)
Diferencias permanentes-	12.171	-	12.171
Diferencias temporales-	-	-	-
Limitación compensación Bases Imponibles Negativas de del ejercicio (*)			222.861
Base imponible fiscal			(222.859)

(*) Se corresponde con la limitación de compensación de bases imponibles negativas del ejercicio en grupos fiscales (disposición Adicional 19ª LIS).

Ejercicio 2022

	Euros		
	Aumento	Disminución	Importe
Resultado contable del ejercicio (antes de impuestos)			157.924
Diferencias permanentes-	-	-	-
Diferencias temporales-	-	-	-
Base imponible fiscal			157.924

11.3. Conciliación entre resultado contable y gasto por impuesto sobre sociedades-

La conciliación entre el resultado contable y el gasto por impuesto sobre sociedades es la siguiente:

	Euros	
	2023	2022
Resultado contable antes de impuestos	(457.891)	157.924
Diferencias permanentes	12.171	-
Resultado contable ajustado	(445.720)	-
Cuota al 25%	(111.430)	39.481
Deducciones y otros	(47.018)	-
Total gasto/(ingreso) por impuesto reconocido en la cuenta de pérdidas y ganancias	(158.448)	39.481

11.4. Desglose del gasto por impuesto sobre sociedades-

El desglose del gasto por impuesto sobre sociedades es el siguiente:

	Euros	
	2023	2022
Impuesto corriente:		
Por operaciones continuadas	(102.733)	22.798
Impuesto diferido:		
Por operaciones continuadas	(55.715)	16.683
Total gasto por impuesto	(158.448)	39.481

11.5. Activos por impuesto diferido registrados-

El detalle del saldo de esta cuenta al cierre de los ejercicios 2023 y 2022 es el siguiente:

	Euros	
	2023	2022
Bases imponibles negativas	55.715	-
Total activos por impuesto diferido	55.715	-

Los activos por impuesto diferido indicados anteriormente han sido registrados en el balance por considerar el Consejo de Administración de la Sociedad, que, conforme a la mejor estimación sobre los resultados futuros de la Sociedad, incluyendo determinadas actuaciones de planificación fiscal, es probable que dichos activos sean recuperados.

11.6. Ejercicios pendientes de comprobación y actuaciones inspectoras-

Según establece la legislación vigente, los impuestos no pueden considerarse definitivamente liquidados hasta que las declaraciones presentadas hayan sido inspeccionadas por las autoridades fiscales, o haya transcurrido el plazo de prescripción de cuatro años. Al cierre del ejercicio 2023, la Sociedad tenía abiertos a inspección todos los ejercicios desde su constitución para el Impuesto sobre Sociedades y los demás impuestos que le son de aplicación. El Consejo de Administración de la Sociedad consideran que se han practicado adecuadamente las liquidaciones de los mencionados impuestos, por lo que, aún en caso de que surgieran discrepancias en la interpretación normativa vigente por el tratamiento fiscal otorgado a las operaciones, los eventuales pasivos resultantes, en caso de materializarse, no afectarían de manera significativa a las presentes cuentas anuales.

12. Ingresos y gastos

12.1. *Ingresos por la entrega de bienes y prestación de servicios-*

La totalidad del importe neto de la cifra de negocios de los ejercicios 2023 y 2022 corresponde a la prestación de servicios de la Sociedad al resto de empresas del grupo del que es cabecera por servicios de gestión y administración a las mismas. El 76% de dichas prestaciones de servicios se ha realizado a empresas del Grupo españolas y el resto a extranjeras.

12.2. *Gastos de personal-*

El detalle del gasto de personal devengado en los ejercicios 2023 y 2022 es el siguiente:

	Euros	
	2023	2022
Sueldos y salarios	2.189.019	674.825
Seguridad Social	537.454	199.078
Otros gastos sociales	19.676	1.025
	2.746.149	874.928

12.3. *Gastos financieros-*

La totalidad de los gastos financieros han sido calculados por aplicación del método del tipo de interés efectivo.

13. Operaciones y saldos con partes vinculadas

13.1. *Operaciones con vinculadas-*

El detalle de operaciones realizadas con partes vinculadas durante los ejercicios 2023 y 2022 es el siguiente:

Ejercicio 2023

	Euros			
	Ingresos		Gastos	
	Prestación de servicios	Ingresos Financieros	Otros gastos	Gastos financieros
Empresas del grupo	4.671.550	64.008	(636.121)	(10.254)
	4.671.550	64.008	(636.121)	(10.254)

Ejercicio 2022

	Euros		
	Ingresos	Gastos	
	Prestación de servicios	Otros gastos	Gastos financieros
Empresas del grupo	1.896.087	(128.149)	(2.486)
Empresas asociadas	32.233	-	-
	1.928.320	(128.149)	(2.486)

Los ingresos por prestación de servicios incluyen los ingresos por servicios prestados por la Sociedad a distintas Sociedades del Grupo.

13.2. Saldos con vinculadas-

El importe de los saldos en balance al cierre de los ejercicios 2023 y 2022 con partes vinculadas es el siguiente:

Ejercicio 2023

	Euros					
	Inversiones empresas de grupo y asociadas a largo plazo	Inversiones empresas de grupo y asociadas a corto plazo	Clientes, empresas del grupo y asociadas	Deudas empresas grupo y asociadas a largo plazo	Deudas empresas grupo y asociadas a corto plazo	Proveedores, empresas del grupo y asociadas
Empresas del grupo	1.900.000	20.030.024	4.038.391	(280.452)	(340.841)	(151.167)
Otras partes vinculadas	-	217.225	-	-	-	-
	1.900.000	20.247.249	4.038.391	(280.452)	(340.841)	(151.167)

Ejercicio 2022

	Euros					
	Inversiones empresas de grupo y asociadas a largo plazo	Inversiones empresas de grupo y asociadas a corto plazo	Clientes, empresas del grupo y asociadas	Deudas empresas grupo y asociadas a largo plazo	Deudas empresas grupo y asociadas a corto plazo	Proveedores, empresas del grupo y asociadas
Empresas del grupo	4.215.000	2.488.949	1.120.296	(312.123)	(108.495)	(85.830)
Empresas asociadas	-	61.154	31.015	-	-	-
Otras partes vinculadas	-	-	-	(*) (1.800.000)	-	-
	4.215.000	2.550.103	1.151.311	2.112.123	(108.495)	(85.830)

(*) Véase Nota 10.1

Salvo los préstamos a largo plazo indicados anteriormente los saldos pendientes al 31 de diciembre de 2023 y 2022 con empresas del Grupo corresponden a créditos concedidos o deudas otorgadas a éstas por cesiones de tesorería.-

13.3. Retribuciones al Consejo de Administración y a la Alta Dirección-

La retribución devengada por los miembros antiguos y actuales del Consejo de Administración de la Sociedad durante los ejercicios 2023 y 2022 ha ascendido a 659 mil euros (653 miles de euros en 2022), de los que 545 miles de euros corresponden a importes devengados en concepto de retribución por funciones ejecutivas (653 miles de euros el año anterior).

Asimismo, no han devengado ninguna otra retribución en concepto de dietas y participaciones estatutarias ni por ningún otro concepto, ni existen anticipos y créditos concedidos a los miembros del Consejo de Administración de la Sociedad en los ejercicios 2023 y 2022, y no existen compromisos por complementos de pensiones, seguros de vida, avales o garantías concedidas.

A 31 de diciembre de 2023 la Sociedad tiene suscrita una póliza de Seguro de Responsabilidad de Administradores y Directivos.

A fecha de formulación de las presentes cuentas anuales, el Consejo de Administración está compuesto por 5 hombres y una mujer (cuatro hombres a 31 de diciembre de 2022).

13.4. Información en relación con situaciones de conflicto de intereses por parte del Consejo de Administración-

Al cierre de los ejercicios 2023 y 2022 el Consejo de Administración de la Sociedad no han comunicado al resto de los Administradores ninguna situación de conflicto, directo o indirecto, que ellos o personas vinculadas al mismo, según se define en la Ley de Sociedades de Capital, pudieran tener con el interés del Grupo.

14. Información sobre medio ambiente

Dadas las actividades a las que se dedica la Sociedad, ésta no tiene responsabilidades, gastos, activos ni provisiones o contingencias de naturaleza medioambiental que pudieran ser significativos en relación con el patrimonio, la situación financiera y los resultados. Por este motivo, no se incluyen los desgloses específicos en esta memoria.

15. Otra información

15.1. *Personal-*

El número medio de personas empleadas durante los ejercicios 2023 y 2022, detallado por categorías, es el siguiente:

	2023	2022
Dirección	6	3
Personal técnico y mandos intermedios	40	6
Personal administrativo	15	19
Personal obrero	1	2
	62	30

Asimismo, la distribución por sexos al término de los ejercicios 2023 y 2022, detallado por categorías, es el siguiente:

	2023		2022	
	Hombres	Mujeres	Hombres	Mujeres
Personal técnico y mandos intermedios	11	11	8	7
Personal administrativo	16	23	16	14
Personal obrero	1	-	2	1
	28	34	26	22

Durante los ejercicios 2023 y 2022, no ha habido empleadas personas con discapacidad mayor o igual del 33%.

15.2. *Honorarios de auditoría*

Durante los ejercicios 2023 y 2022, los importes por honorarios cargados relativos a los servicios de auditoría de cuentas y a otros servicios prestados por el auditor del Grupo, Deloitte, S.L., o por una empresa vinculada al auditor por control, propiedad común o gestión han sido los siguientes:

	2023	2022
Servicios de auditoría	80.000	58.000
Servicios distintos de la auditoría:		
Servicios exigidos por la normativa aplicable	-	-
Otros servicios de verificación	20.000	-
Servicios fiscales	-	-
Otros servicios	-	-
Total servicios profesionales	100.000	58.000

15.3. Información sobre el periodo medio de pago a proveedores-

A continuación, se detalla la información requerida por la Disposición adicional tercera de la Ley 18/2022, de 28 de septiembre, de creación y crecimiento de empresas y Ley 15/2010, de 5 de julio (modificada a través de la Disposición final segunda de la Ley 31/2014, de 3 de diciembre) preparada conforme a la Resolución del ICAC de 29 de enero de 2016, sobre la información a incorporar en la memoria de las cuentas anuales en relación con el periodo medio de pago a proveedores en operaciones comerciales.

	2023	2022
	Días	
Periodo medio de pago a proveedores	68	56
Ratio de operaciones pagadas	69	32
Ratio de operaciones pendientes de pago	64	107
	Euros	
Total pagos realizados	3.445.087	809.159
Total pagos pendientes	708.789	376.407

Conforme a la Resolución del ICAC, para el cálculo del periodo medio de pago a proveedores se han tenido en cuenta las operaciones comerciales correspondientes a la entrega de bienes o prestaciones de servicios devengadas en cada ejercicio.

Se consideran proveedores, a los exclusivos efectos de dar la información prevista en esta Resolución, a los acreedores comerciales por deudas con suministradores de bienes o servicios, incluidos en las partidas "Proveedores" y "Acreedores varios" del pasivo corriente del balance consolidado, excluyendo aquellos saldos pendientes por facturas pendientes de recibir y otras provisiones.

Se entiende por "Periodo medio de pago a proveedores" el plazo que transcurre desde la entrega de los bienes o la prestación de los servicios a cargo del proveedor y el pago material de la operación.

A continuación, se detalle el volumen monetario y número de facturas pagadas dentro del plazo legal establecido.

	2023	2022
Volumen monetario (miles de euros)	3.807.968	499.176
<i>Porcentaje sobre el total de pagos realizados</i>	<i>68%</i>	<i>62%</i>
Número de facturas	683	558
<i>Porcentaje sobre el total de facturas</i>	<i>57%</i>	<i>78%</i>

El periodo medio de pago a proveedores (PMP) se ha calculado como el cociente formado en el numerador por el producto del ratio de operaciones pagadas y el importe total de pagos realizados más el producto del ratio de operaciones pendientes de pago y el importe total de pagos pendientes, y en el denominador la suma del importe total de pagos realizados y el importe total de pagos pendientes. A su vez, estos ratios se calculan según la siguiente fórmula:

- Ratio de operaciones pagadas: cociente formado en el numerador por el sumatorio de los productos de cada uno de los pagos a proveedores realizados en el ejercicio y el número de días de pago (días transcurridos de la fecha factura hasta el pago material de la operación), y en el denominador el importe total de pagos realizados.
- Ratio de operaciones pendientes de pago: cociente formado en el numerador por el sumatorio de los productos de cada uno de los importes pendientes de pago al cierre del ejercicio y el número de días pendiente de pago (días transcurridos de la fecha factura hasta la fecha de cierre del ejercicio), y en el denominador el importe total de pagos pendientes. No se han incluido aquellas facturas pendientes de pago que, por tener algún tipo de incidencia, se encuentran reclamadas al proveedor.

El plazo máximo legal de pago aplicable a la sociedad en los ejercicios 2023 y 2022 según la Ley 3/2004, de 29 de diciembre, por la que se establecen medidas de lucha contra la morosidad en las operaciones comerciales, es de 30 días. Los plazos de pago podrán ser ampliados mediante pacto de las partes sin que, en ningún caso, se pueda acordar un plazo superior a 60 días naturales.

16. Hechos posteriores

A fecha de formulación de las presentes cuentas anuales, no se han producido hechos posteriores significativos adicionales que puedan afectar a la capacidad de evaluación de la Sociedad por parte de los usuarios de las cuentas anuales.



Grupo Greening 2022, S.A

Informe de gestión
correspondiente al ejercicio anual terminado
el 31 de diciembre de 2023

Evolución del negocio y situación

Grupo Greening 2022, S.A. constituye la sociedad Holding de un grupo consolidado de empresas especializado en ofrecer soluciones de autoconsumo fotovoltaico, proyectos de generación renovable, comercialización de energía y fabricación de componentes para la industria renovable. La cifra de negocios de Grupo Greening ha ascendido a 4.671.550 euros en 2023 (1.938.733 euros en 2022).

El grupo tiene como misión contribuir a un mundo más sostenible desde el convencimiento de que se puede llevar a cabo un mejor uso del agua, energía y el medio ambiente. La estrategia del Grupo se basa en un modelo de negocio verticalmente integrado con presencia en todas las fases de la cadena de valor del sector de la energía solar fotovoltaica tanto en el mercado nacional como internacional.

Principales riesgos -

Grupo Greening 2022 tiene establecidos los mecanismos necesarios para controlar la exposición a las variaciones en los tipos de riesgo:

De operaciones:

Grupo Greening 2022 realiza todas sus operaciones con las sociedades dependientes del grupo, actuando como elemento de financiación y ejerciendo las funciones de gestión y administración en sociedades participadas.

Financieros:

a. Riesgo de crédito:

Con carácter general, la Sociedad mantiene su tesorería en entidades financieras de elevado nivel crediticio.

Respecto a las cuentas por cobrar a clientes, los principales saldos son con empresas del grupo del que la Sociedad es cabecera, sin que exista una concentración significativa del riesgo de crédito con terceros.

No existen en el ejercicio saldos de clientes en mora.



b. Riesgo de liquidez:

A 31 de diciembre de 2023, la Sociedad presenta un fondo de maniobra positivo de 22.933 miles de euros (2.806 miles de euros en el ejercicio 2022) al superar los activos corrientes a los pasivos corrientes.

En este sentido, con el fin de asegurar la liquidez y poder atender todos los compromisos de pago que se derivan de su actividad, la Sociedad dispone de la tesorería que muestra su balance.

c. Riesgo de mercado (incluye tipo de interés, tipo de cambio y otros riesgos de precio):

Tanto la tesorería como la deuda financiera de la Sociedad están expuestas al riesgo de tipo de interés, por estar remunerados a tipos de interés variables referenciados al Euribor, el cual podría tener un efecto adverso en los resultados financieros y en los flujos de caja; si bien el Consejo de Administración considera que este impacto no sería significativo para la Sociedad.

Respecto al tipo de cambio, la Sociedad no se encuentra expuesta al riesgo asociado al mismo, en la medida que no efectúa operaciones en moneda extranjera.

Uso de instrumentos financieros-

Grupo Greening 2022 no dispone de instrumentos financieros derivados al cierre del ejercicio 2023, no obstante, se han realizado operaciones de derivados de tipo de cambio cuando la predicción de flujos y volumen de la operación era suficientemente significativo.

Evolución previsible-

Grupo Greening 2022 prevé que mantendrá una evolución razonablemente satisfactoria y positiva en el desarrollo de su actividad, apalancándose tanto en la evolución positiva del sector de la energía solar como por la mayor presencia de la compañía en nuevos mercados, fundamentalmente en Europa y Norteamérica. Adicionalmente el sector de las energías renovables fotovoltaica crece de forma importante en los últimos años y la tendencia apunta que en los próximos ejercicios se mantendrá esta tendencia de crecimiento.

En lo que se refiere a los recursos humanos y técnicos, es objetivo de Grupo Greening, disponer en cada momento de las mejores capacidades humanas y técnicas posibles y las más adecuadas para dar la mejor respuesta a las demandas del mercado y de los clientes.

Acontecimientos posteriores al cierre-

A fecha de formulación del presente informe de gestión consolidado, no se han producido hechos posteriores significativos adicionales que puedan afectar a la capacidad de evaluación de Grupo Greening 2022 por parte de los usuarios del mismo.

Actividades en materia de I+D-

Durante el ejercicio 2023 Grupo Greening ha invertido 193.738 euros en trabajos de Investigación y Desarrollo, principalmente relacionadas con innovación tecnológica en proyectos de digitalización.



Acciones propias-

A 31 de diciembre de 2023 Grupo Greening poseía 142.788 acciones propias de un valor nominal de 0,0025 euros y coste de adquisición de 726.790 euros.

Periodo medio de pago a proveedores-

Respecto al periodo medio de pago en las compañías españolas, la información del ejercicio 2023 es la siguiente:

	2023	2022
	Días	
Periodo medio de pago a proveedores	68	56
Ratio de operaciones pagadas	69	32
Ratio de operaciones pendientes de pago	64	107
	Euros	
Total pagos realizados	3.445.087	809.159
Total pagos pendientes	708.789	376.407

La Sociedad prevé adoptar medidas durante el próximo ejercicio para reducir el período medio de pago a sus proveedores.

Personal-

La plantilla media del ejercicio 2023 ha sido de 62 personas (30 personas en 2022), sin que se prevean cambios significativos para el ejercicio 2024 que no sean los derivados del propio crecimiento del negocio. Grupo Greening 2022 cuenta con una política de personal que cumple con las reglas en materia de igualdad y no discriminación y discapacidad.


Otra Información-

De acuerdo con la legislación mercantil vigente, el informe de gestión ha de contener, en la medida necesaria para la comprensión de la evolución, los resultados o la situación del Grupo, un análisis tanto de indicadores clave financieros como de carácter no financiero, que sean pertinentes respecto de la actividad empresarial concreta de la Sociedad, incluida información sobre cuestiones relativas al medio ambiente, al personal y al cumplimiento de reglas en materia de igualdad y no discriminación y discapacidad

Grupo Greening 2022, S.A.

El Consejo de Administración de Grupo Greening 2022, S.A. en el día de hoy formula las cuentas anuales y el informe de gestión referidas al ejercicio anual terminado el 31 de diciembre de 2023, todo ello recogido en el anverso de 46 folios, incluido éste, de papel corriente con membrete de la Sociedad en señal de identificación, en cumplimiento de la legislación vigente.

Granada, 22 de marzo de 2024



D. Ignacio Salcedo Ruiz
Presidente



D. Manuel Mateos Palacios
Consejero



D. Antonio Palacios Rubio
Consejero



Dª Ana Ribalta Roig
Consejera Independiente



D. José María Huch Ginesta
Consejero independiente



D. José Pazo Haro
Consejero Independiente



Dª Raquel Lacilla Remón
Secretaria No Consejera